

ELMIA AB ÅRSREDOVISNING
FÖR RÄKENSKAPSÅRET **2007**





Innehåll

VD har ordet	4–5
Your world, our focus	6
Förvaltningsberättelse	7–10
Resultaträkning koncernen	11
Balansräkning koncernen	12–13
Resultaträkning moderbolaget	14
Balansräkning moderbolaget	15–16
Kassaflödesanalys	17
Noter	18–24
Revisionsberättelse, Granskningsrapport	25
Summary in English	26

Elmia växer

En tillväxt som ska fortsätta, slår Elmias VD Hans Standár fast.

– Det är helt avgörande för oss att ”affären Elmia” fortsätter att expandera och vara lönsam. Det ger oss utrymme att investera i anläggningen, en nödvändighet för att även framöver erbjuda våra kunder en modern mötesplats.

Elmias affärsidé är att arrangera bra mässor och möten. Definitionen på ett ”bra” möte kan tyckas svår, men för Hans Standár och Elmia är den enkel. Det handlar om att skapa affärer mellan säljare och köpare. Mässan ska vara en arena som levererar minst något av följande värden till varje kund: nya affärer, utökat kontaktnät, nya samarbetsmöjligheter och/eller nya kunskaper och inspiration.

Hur svårt är det egentligen att arrangera en mässa för en aktör som varit i branschen i drygt 45 år och hunnit genomföra 100-tals mässor?

– Utmaningen för oss är att förutsättningarna förändras hela tiden. Dessutom snabbare än tidigare. Ett mässkoncept som var framgångsrikt för tre, fyra år sedan kan vara helt fel i dag. Vi måste uppgradera mässorna mycket snabbare än tidigare.
– Det är lätt att dra paralleller till personbilar, där täta modellbyten är en förutsättning för att hänga med i konkurrensen. En mässa måste ”pricka rätt” och ska både motsvara branschens förväntningar och spegla de trender som gäller.

Men hur jobbar ni konkret för att varje enskild mässa ska ligga rätt i tiden?

– Under 2007 utvecklade vi vårt arbets sätt med något vi kallar för kreativa grupper. I grupperna har vi samlat Elmia-medarbetare som har erfarenhet från olika mässor.
– Vi plockar också in externa medlemmar, branschfolk som ger oss nödvändig spetskunskap i varje ämne. Gruppernas ”tvärvetenskapliga” sammansättning ger en stark och spännande dynamik och vi har redan märkt att det bidragit till att utveckla våra mässor.

Föddes det någon ny mässa under 2007?

– Ja. Under året blev det klart att vi kommer att arrangera plastmässan Elmia Polymer 2009. Sedan ett antal år har Elmia samarbetat med tyska fackmässarrangören P.E. Schall. En av deras största mässor är plastmässan Fakuma, som är ett starkt varumärke i branschen i hela Europa.

– Genom samarbetet med Schall fick vi tillgång till deras fackkunskap och nätverk, vilket gjorde att vi på rekordkort tid kunde sälja in och förankra vårt upplägg hos viktiga branschorganisationer och företag.
– Elmia Polymer - powered by Fakuma - kommer redan premiäråret 2009 att bli en bra mässa och har alla förutsättningar att utvecklas till en av våra största industrimässor.

2007 var på många sätt ett bra år för Elmia. Exempelvis blev omsättningen rekordhög. Hur viktigt är det?

– Omsättningen är viktig men det får inte vara på bekostnad av lönsamheten. Målet är att växa med en bibehållen sund vinstmarginal. Vår omsättning svänger ganska kraftigt mellan åren, beroende på att vi har fler mässor vartannat år, vilket påverkar både omsättning och vinst.
– För att vi bättre ska se företagets utveckling över tiden arbetar vi internt med vår mässportfölj. I den delar vi upp respektive mässa beroende på hur ofta den arrangeras.
– En mässa som arrangeras vart fjärde år får således sina kostnader och intäkter fördelade över fyra år. Detta gör att vi bättre kan se vår långsiktiga utveckling.

Elmia är inte bara en mässarrangör. En betydande del av verksamheten är företag, myndigheter och organisationer som väljer att förlägga olika aktiviteter på Elmia, exempelvis konferenser, föreläsningar, fester och events. Hur har den delen utvecklats?

– Bra och vi ser en stor potential för dessa delar. Den anläggning vi förfogar över vill vi utnyttja så mycket som möjligt och då är det oerhört värdefullt att vi utvecklar även mindre och medelstora arrangemang. På så vis kan vi fylla vår anläggning mer effektivt med flera parallellarrangemang.

Ett stort varumärkesarbete sjösattes under 2006. Vad hände under 2007?

– Elmia har nu en pay-off som lyder ”Your world, our focus”. Dessa ord säger precis vad vi arbetar med, att vi är aktivt delaktiga i våra kunders värld. Det har vi med oss i allt vi gör och är ledstjärnan för att utveckla Elmia ytterligare.
– Det är viktigt att jag och alla andra medarbetare här på Elmia förstår att det är kunden vi jobbar för. Om vi inte hittar rätt upplägg eller lösning för kunden, så har vi inte lyckats i vårt uppdrag.

En organisation som växer drabbas inte sällan av en viss tröghet. Hur ska detta motverkas i ett Elmia som blir allt större?

– Korta och snabba beslutsvägar är typiskt Elmia. Att vara lyhörd och snabbfotad är oerhört viktigt och är något vi ska slå vakt om. Hur bra eller stora vi än blir får vi aldrig slå oss till ro.

– Elmia är definitivt inget självspelande piano. Vi som jobbar här måste hela tiden ha drivet och viljan att vässa oss, då har vi alla förutsättningar att få se Elmia växa och utvecklas.

Förra året sa du att det inte fanns några konkreta planer på en ny hall. Nu vet vi att en ny hall planeras. Har förutsättningarna förändrats så snabbt?

– I våra löpande utvärderingar har vi sett att ett antal större mässor har potential att växa ytterligare om vi kan skapa mer utställningsytor. De beräkningar vi gjort visar att det är ekonomi att bygga ytterligare en hall.

– Styrelsen har fattat beslut om en byggnation och målsättningen är att projektet är påbörjat under 2008.

Jönköping är genom Elmia Sveriges tredje största mässtad. Som mötesstad är vi inte lika framgångsrika. Vad beror det på?

– Min förhoppning är att Jönköping ska utvecklas till en stark mötesstad. Elmia är gärna med och bidrar, men ska vi lyckas fullt ut måste alla intressenter samverka. Jönköping har alla förutsättningar att lyckas. Det skulle betyda mycket för hela regionen, inte minst besöksnäringen och näringslivet i stort, om vi blev en av landets främsta mötesstäder.

Hans Standár

Hans Standár
CEO, Elmia AB



Förvaltningsberättelse

Ägande

Elmia AB ingår liksom övriga av Jönköpings kommuns majoritetsägda bolag i koncernen Jönköpings Rådhus AB, vilket i sin tur ägs till 100% av Jönköpings kommun. Elmia AB ägs till 82% av Jönköpings Rådhus AB. Övriga ägare är Förlags AB Albinsson & Sjöberg, Smålands Fotbollförbund, NCC AB, Handelskammaren i Jönköping och Herenco AB. Inköp från övriga företag i koncernen Jönköpings Rådhus AB har skett med 6% av rörelsens kostnader, försäljning har skett till belopp understigande 1% av omsättningen.

Bolagsordning

Bolaget har till föremål för sin verksamhet att bedriva mäss-, konferens-, media- och uthyrningsverksamhet såsom uthyrning av lokaler för utställning, konferenser och konserter samt annan med nämnda verksamheter förenlig verksamhet. Ändamålet med bolagets verksamhet är att främja näringslivet. I tillägg till bolagsordningen finns särskilda ägardirektiv.

Bolagsstyrning

Arbetsordningen för styrelsen innehåller bland annat uppgifter om ansvarsfördelning mellan styrelsen, ordföranden och verkställande direktören. Styrelsen har under året gjort utvärdering av styrelsens arbetsformer baserad på enkätsvar från styrelsens ledamöter. Strategidokument har diskuterats och fastställts med lång- och kortsiktiga mål för Elmia AB. Styrelsens arbete följer en årlig mötesplan med en fast struktur för dagordningen vid varje möte. Under året har sju protokollförda styrelsemöten avhållits. Föredragande är verkställande direktören och styrelsens sekreterare är Elmiäs VD-sekreterare. Rapportering av verksamhetsmål och finansiell rapportering sker till moderbolaget Jönköpings Rådhus AB enligt särskild instruktion. Möten har under året hållits med bolagets revisorer och lekmannarevisorer, vilket rapporteras till styrelsen.

Styrelse

Styrelsen består av fyra ledamöter och två arbetstagarrepresentanter
Anders Hulusjö, ordförande, kd
Thomas Candemar, 1:e vice ordförande, m
Sten-Åke Karlsson, 2:e vice ordförande, s
Lovisa Hamrin, ledamot, minoritetsägarnas representant
Ann-Sofie Gustafsson, arbetstagarrepresentant
Jonas Bengtsson, arbetstagarrepresentant

Verkställande Direktör

Hans Standár

Revisorer

Ernst & Young AB
Helena Patriksson, auktoriserad revisor

Lekmannarevisorer

Rigmor Asp, s
Stellan Sandberg, m

Väsentliga händelser under året

Omsättningen för 2007 är den högsta i företagets historia och baseras på ett gediget arbete ute i organisationen med stora satsningar inom utveckling och marknadsföring. Under året sjuötsades bl a "Elmia Excelerate Academy", en utbildning för marknadsavdelningen med fokus på försäljning och marknadsföring. Elmia har ytterligare vässat erbjudandet till utställarna när det gäller monterpaket och monterdesign. Syftet har varit att kunna erbjuda bättre service och att internt öka effektiviteten. Det nyutvecklade 3D-systemet är också en del i vår satsning att bli en helhetsleverantör för designade och funktionella montrar. Under året har den strategiska IT-kompetensen integrerats i Elmia. Internt finns nu resurser för frågor kring arkitektur, infrastruktur och systemutveckling samt operativt arbete för kritiska områden såsom servrar, nätverk och säkerhet.

För övriga resurser och specifik expertkompetens knyts ett nätverk med partners för att täcka de områden Elmia inte själva täcker. Förändringen av IT är en av förklaringarna till personalökningen under året. En större tillbyggnad i en ny entré till kongresshuset och mässområdet genomfördes under året. Tillbyggnaden är en etapp i en större ombyggnad av de södra delarna av anläggningen.

Miljö

Elmia är miljödiplomerade av Jönköpings kommun och kravspecifikationen utgår från den så kallade Göteborgsmodellen. Två viktiga strategiska miljömål för Elmia är att minska energiförbrukningen och få ner mängden avfall. Vi har under året utvecklat och förbättrat våra system för återvinning och energihushållning. Den tidigare investeringen i fjärrkyla har inneburit avsevärda besparingar av den totala energikostnaden. Det är viktigt att vi hela tiden, i takt med ökade energipriser, fortsätter arbetet med att sänka energiförbrukningen.

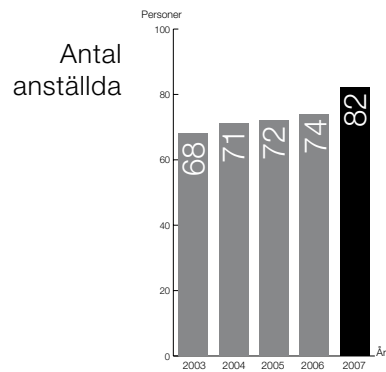
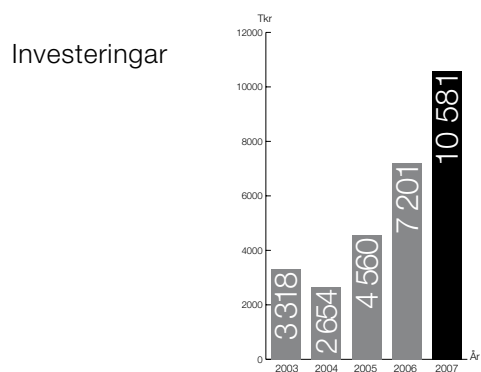
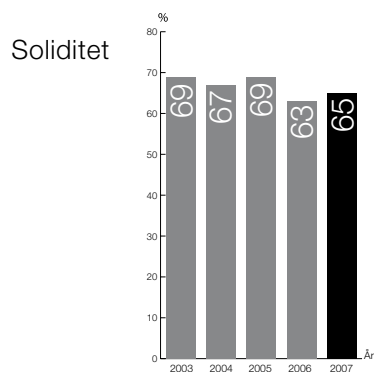
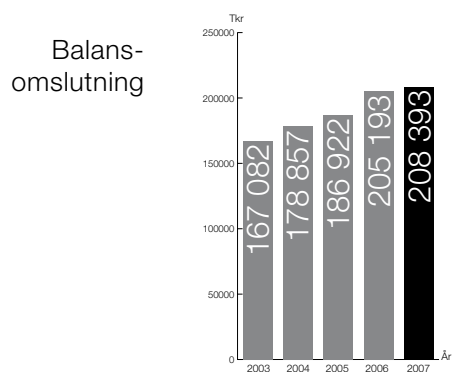
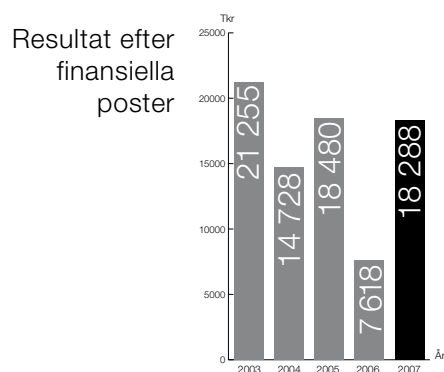
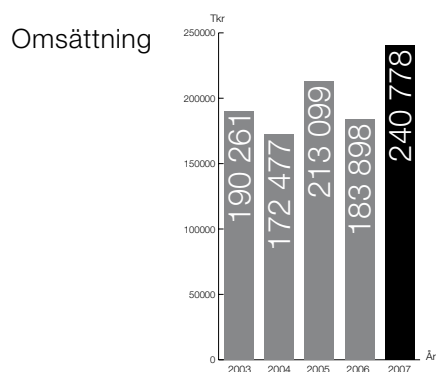
Rörelse intäkter

Den fakturerade försäljningen ökade under verksamhetsåret med 31% till 240,8 mkr (2006; 183,9 mkr). År 2008 beräknas omsättningen bli lägre än för 2007 beroende på mässornas periodicitet.

Resultat

Resultatet efter finansiella poster uppgår till 18,3 mSEK (2006; 7,6 mSEK). Resultatförbättringen beror främst på högre mäss- och mötesverksamhet under året. För 2008 förväntas resultatet bli lägre än för 2007.

Ekonomisk översikt – Koncernen



Mässor

Bolaget har under 2007 genomfört följande egna och samarrangerade mässor:

PROMOTION EXPO	Nordisk branschmässa för profil- och promotionprodukter
CUSTOM MOTOR SHOW	Skandinaviens största bil & mc-mässa för entusiastfordon
KARTDAGAR & GIT-MÄSSA	Utställning och konferenser inom mätning, beräkning och kartering
FOTO & VIDEO	Foto- och videodagar med utställning, produkter, föreläsningar och seminarier
ELMIA MATERIAL & FUNKTION	Materialmässa för möbel-, snickeri- och inredningsbranschen
ELMIA DAYS FOR INDUSTRY	Elmia Motek, Elmia Qualitec, Elmia Tool och Elmia Ytforum
NORDIC URBAN FORUM	Nordisk mötesplats kring modern stadsutveckling och samhällsbyggande
ELMIA GOLFFERS MEET	Publik golfmässa med aktiviteter
SKOGSELMIA	Skogsmässa med fokus på Östersjöregionen inkl Ryssland
ELMIA GAME FAIR	Mässa om jakt, hund, fiske och viltvård
DÄCKEXPO	Mässa för leverantörer av material och utrustning för däckbranschen
ELMIA HÄST	Uppvisningar, premiering och utställning
ELMIA ÄLDREOMSORGSMÄSSAN	Konferenser och utställning med tjänster och produkter inom äldreomsorgen
ELMIA FASTIGHET	Fackmässa om underhåll och förvaltning av fastigheter
ELMIA PARK & GOLF	Nordens fackmässa för utemiljöer
ELMIA HUSVAGN HUSBIL	Nordisk publikmässa för husvagn, husbil, tillbehör och camping
ELMIA NORDIC RAIL	Konferens och fackutställning runt järnvägen
ELMIA FUTURE TRANSPORT	Mötesplats, konferens, fackmässa om framtidens transportsystem
ELMIA LANTBRUK	Internationell fackmässa om inomgårdmekanik och animalieproduktion
ELMIA SUBCONTRACTOR	Internationell fackmässa för underleverantörer inom verkstadsindustrin
ELMIA GARDEN	Nordisk fackmässa för detaljhandeln inom trädgårdssektorn

Under 2007 har Elmia AB:s egna och samarrangerade mässor haft 5 711 utställare (2006: 4 843) och 264 638 besökare (2006: 231 890). Dessa arrangemang är kontrollerade av Scandinavian Fair Control (SFC). Utöver dessa mässarrangemang har genomförts ett 20-tal större uthyrningsarrangemang samt mötes- och konferensverksamhet. Bland de större uthyrnings- och konferensarrangemang kan nämnas DreamHack, Sportfiskemässan, Ung Företagsamhet, SGLF-golf, Barn & Baby, Hem & Villa, ASTA-dagarna, Tholin & Larsson, Lions Riksmöte, Svenska Cykeldagarna och FSS Studiedagar (Sveriges Socialchefer). Totalt uppskattas antalet besökare till cirka 390 000.

Förslag till vinstdisposition

Till årsstämman förfogande står (SEK):	
årets resultat	16 709 970
balanserat resultat	98 694 140
	115 404 110

Styrelsen föreslår att:	
till aktieägarna utdelas:	
8 kr 80 öre per aktie	5 368 000
i ny räkning balanseras	110 036 110
	115 404 110

Beträffande bolagets och koncernens redovisade resultat för räkenskapsåret, ställningen 2007-12-31 och finansiering samt kapitalanvändning hänvisas till nedanstående resultat- och balansräkningar samt finansieringsanalys jämte till dessa hörande noter.

Resultaträkning

(Tkr)	Not	2007	2006
Nettoomsättning		240 157	181 920
Förändring av pågående projekt	16	-4 113	4 923
Övriga rörelseintäkter		621	1 978
Rörelsens kostnader			
Övriga externa kostnader	1, 22	-169 763	-138 735
Personalkostnader	2, 6	-46 409	-39 574
Avskrivningar på materiella anläggningstillgångar	8, 10, 12, 13	-5 807	-5 562
Rörelseresultat		14 686	4 950
Resultat från finansiella investeringar			
Ränteintäkter		3 813	2 695
Räntekostnader		-211	-27
Resultat efter finansiella poster		18 288	7 618
Skatt på årets resultat	4	-5 392	-2 387
Resultat efter skatt		12 896	5 231
Minoritetens andel av nettoresultat	5	-79	-110
Koncernens vinst		12 817	5 121

Balansräkning

(Tkr)	Not	2007-12-31	2006-12-31
TILLGÅNGAR	1		
Anläggningstillgångar			
Materiella anläggningstillgångar			
Byggnader	8, 9	16 126	16 559
Förbättringsutgifter på annans fastighet	10	7 773	8 404
Markanläggningar	13	5 879	4 128
Bostadsrätt	11	650	650
Inventarier, verktyg och installationer	12	14 920	10 833
Summa materiella anläggningstillgångar		45 348	40 574
Finansiella anläggningstillgångar			
Uppskjuten skattefordran	23	712	753
Fordran moderbolag		40 000	46 000
Summa finansiella anläggningstillgångar		40 712	46 753
Summa anläggningstillgångar		86 060	87 327
Omsättningstillgångar			
Kortfristiga fordringar			
Kundfordringar		28 050	32 107
Fordringar på moderbolag		56 000	50 000
Övriga fordringar		142	12
Skattefordran		697	-
Förutbetalda kostnader och upplupna intäkter	20	13 709	11 342
Summa kortfristiga fordringar		98 598	93 461
Kassa och bank	7	23 735	24 405
Summa kassa och bank		23 735	24 405
Summa omsättningstillgångar		122 333	117 866
SUMMA TILLGÅNGAR		208 393	205 193

(Tkr)	Not	2007-12-31	2006-12-31
EGET KAPITAL OCH SKULDER	1		
Eget kapital	17		
Aktiekapital, 610 000 aktier med kvotvärde 10.		6 100	6 100
Bundna reserver		13 368	17 430
Fria reserver		103 556	99 714
Årets vinst		12 817	5 121
Summa eget kapital		135 841	128 392
Skulder			
Minoritetsintresse			
Minoritetens andel av bundet eget kapital		2 078	2 081
Minoritetens andel av fritt eget kapital		402	292
Minoritetens andel av resultatet		82	110
Summa minoritetsintresse		2 562	2 483
Avsättningar			
Uppskjuten skatteskuld i obeskattade reserver	19	4 699	6 282
Summa avsättningar		4 699	6 282
Kortfristiga skulder			
Pågående projekt	16	5 994	10 107
Leverantörsskulder		29 709	33 314
Checkkredit		7 971	8 126
Aktuella skatteskulder		-	1 263
Övriga skulder		5 250	2 835
Upplupna kostnader och förutbetalda intäkter	21	16 367	12 391
Summa kortfristiga skulder		65 291	68 036
Summa skulder		72 552	76 801
SUMMA EGET KAPITAL OCH SKULDER		208 393	205 193
STÄLLDA SÄKERHETER OCH ANSVARSFÖRBINDELSER			
Ställda säkerheter		Inga	Inga
Ansvarsförbindelser		Inga	Inga

Resultaträkning

(Tkr)	Not	2007	2006
Nettoomsättning		239 576	180 999
Förändring av pågående projekt	16	-4 113	4 923
Övriga rörelseintäkter		621	1 978
Rörelsens kostnader			
Övriga externa kostnader	1, 22	-170 317	-139 066
Personalkostnader	2, 6	-46 409	-39 574
Avskrivningar och nedskrivningar på materiella anläggningstillgångar	10, 12, 13	-5 311	-5 063
Rörelseresultat		14 047	4 197
Resultat från finansiella investeringar			
Ränteintäkter	3	4 127	3 004
Räntekostnader		-221	-36
Resultat efter finansiella poster		17 953	7 165
Bokslutsdispositioner			
Återföring av periodiseringsfond		6 500	5 300
Skillnad mellan bokförda avskrivningar och avskrivningar enligt plan		-868	419
Skatt på årets resultat	4	-6 875	-3 861
Årets vinst		16 710	9 023

Balansräkning

(Tkr)	Not	2007-12-31	2006-12-31
TILLGÅNGAR	1		
Anläggningstillgångar			
Materiella anläggningstillgångar			
Förbättringsutgifter på annans fastighet	10	7 773	8 404
Markanläggningar	13	5 879	4 128
Bostadsrätt	11	650	650
Inventarier, verktyg och installationer	12	14 908	10 758
Summa materiella anläggningstillgångar		29 210	23 940
Finansiella anläggningstillgångar			
Aktier och andelar i koncernföretag	14	4 310	4 310
Fordringar hos koncernföretag		-	274
Uppskjuten skattefordran	23	1 455	753
Långfristiga fordringar på moderbolag		40 000	46 000
Summa finansiella anläggningstillgångar		45 765	51 337
Summa anläggningstillgångar		74 975	75 277
Omsättningstillgångar			
Kortfristiga fordringar			
Kundfordringar		28 050	32 107
Fordringar på moderbolag		56 000	50 000
Fordringar på dotterbolag		-	731
Övriga kortfristiga fordringar		55	12
Förutbetalda kostnader och upplupna intäkter	20	13 696	11 342
Summa kortfristiga fordringar		97 801	94 192
Kassa och bank		23 735	24 405
Summa kassa och bank		23 735	24 405
Summa omsättningstillgångar		121 536	118 597
SUMMA TILLGÅNGAR		196 511	193 874

(Tkr)	Not	2007-12-31	2006-12-31
EGET KAPITAL OCH SKULDER	1		
Eget kapital	17		
Bundet eget kapital			
Aktiekapital, 610 000 aktier med kvotvärde 10.		6 100	6 100
Reservfond		1 264	1 264
Summa bundet eget kapital		7 364	7 364
Fritt eget kapital			
Balanserad vinst		98 694	95 039
Årets vinst		16 710	9 023
Summa fritt eget kapital		115 404	104 062
Summa eget kapital		112 768	111 426
Obeskattade reserver	18, 19	16 594	22 227
Skulder			
Kortfristiga skulder			
Pågående projekt	16	5 994	10 107
Leverantörsskulder		29 291	33 295
Skulder till koncernföretag		315	366
Aktuella skatteskulder		-	1 370
Övriga kortfristiga skulder		5 250	2 835
Upplupna kostnader och förutbetalda intäkter	21	16 299	12 248
Summa kortfristiga skulder		57 149	60 221
SUMMA EGET KAPITAL OCH SKULDER		196 511	193 874
STÄLLDA SÄKERHETER OCH ANSVARFÖRBINDELSER			
Ställda säkerheter		Inga	Inga
Ansvarförbindelser		Inga	Inga

Kassaflödesanalys

(Indirekt metod)	Koncernen 2007	Koncernen 2006	Moderbolaget 2007	Moderbolaget 2006
Den löpande verksamheten:				
Rörelseresultat	14 686	4 950	14 047	4 197
Justeringar för poster som inte ingår i kassaflödet:				
Avskrivningar	5 807	5 562	5 311	5 063
Realisationsförlust avyttring inventarier	-	187	-	187
	20 493	10 699	19 358	9 447
Erhållen ränta	3 813	2 695	4 127	3 004
Erlagd ränta	-211	-27	-221	-36
Betald skatt	-8 894	-3 426	-8 948	-3 294
Kassaflöde från den löpande verksamheten före förändringar av rörelsekapital	15 201	9 941	14 316	9 121
Förändringar av rörelsekapital:				
Ökning/minskning av kundfordringar	4 057	-15 390	4 057	-15 390
Ökning/minskning av kortfristiga fordringar	-6 130	29 997	-6 043	29 997
Ökning/minskning av förutbetalda kostnader och upplupna intäkter	-2 367	-476	-2 354	-488
Ökning/minskning av pågående projekt	-4 113	4 922	-4 113	4 922
Ökning/minskning av leverantörsskulder	-3 605	9 049	-4 004	9 031
Ökning/minskning av checkkredit	-155	8 126	-	-
Ökning/minskning av upplupna kostnader och förutbetalda intäkter	3 976	-3 436	4 051	-3 489
Ökning/minskning av övriga skulder	2 415	1 627	2 415	1 627
Kassaflöde från den löpande verksamheten	9 279	44 360	8 325	35 331
Investeringsverksamheten:				
Förvärv av materiella anläggningstillgångar	-10 581	-7 201	-10 581	-7 201
Ökning/minskning av fordringar hos koncernföretag	-	-	954	9 558
Ökning/minskning av långfristiga fordringar	6 000	-26 000	6 000	-26 000
Kassaflöde från investeringsverksamheten	-4 581	-33 201	-3 627	-23 643
Finansieringsverksamheten:				
Förändring långfristiga skulder	-	-	-	-
Utbetald utdelning	-5 368	-5 368	-5 368	-5 368
Kassaflöde från finansieringsverksamheten	-5 368	-5 368	-5 368	-5 368
Ökning/minskning av likvida medel	-670	5 791	-670	6 320
Likvida medel vid årets början	24 405	18 614	24 405	18 085
Likvida medel vid årets slut	23 735	24 405	23 735	24 405

Noter

Not 1. Redovisningsprinciper

Tillämpade redovisningsprinciper överensstämmer med årsredovisningslagen samt Bokföringsnämndens allmänna råd. Beträffande koncernredovisningen tillämpas Redovisningsrådets rekommendation nr. 1. Om inget annat framgår är principerna oförändrade i jämförelse med föregående år.

Tillämpning av redovisningsprinciper

Koncernredovisning

Koncernredovisningen och övriga uppgifter om koncernen omfattar följande bolag:

Moderbolag

Elmia AB

Dotterbolag	Koncernens andel i %
Elmia Konferens AB	100
Jönköping Convention Bureau AB	100
Näringslivets Hus i Jönköping AB	66,7

Minoritetsägare i Näringslivets Hus i Jönköping AB är Handelskammaren i Jönköping Service AB. Koncernens befintliga obeskattade reserver har behandlats i enlighet med Redovisningsrådets rekommendation nr. RR 01:00 om koncernredovisning, innebärande bl.a. att dessa poster uppdelats i två delar, uppskjuten skatteskuld och eget kapital. Uppskjuten skatteskuld (28%) har därför under egen rubrik redovisats som långfristig skuld och resten (72%) har redovisats som bundet eget kapital med rubriken "Bundna reserver". Koncernredovisningen är upprättad enligt förvärvsmetoden. I koncernen gäller moderbolagets värderingsregler. Koncernmellanhavanden utöver marknadsmässig hyra, administrativa tjänster och ränta har ej förekommit. Mellanhavanden inom koncernen elimineras i koncernredovisningen.

Intäkter

Principer för redovisning av intäkter från tjänster samt entreprenaduppdag återfinns under rubriken Pågående projekt.

Avskrivning på anläggningstillgångar

I resultaträkningen belastas rörelseresultatet med avskrivningar enligt plan, vilka beräknas på ursprungliga anskaffningsvärden och baseras på tillgångarnas bedömda nyttjandeperiod, varvid följande procentsatser används.

	%
Byggnader	2
Förbättringsutgifter på annans fastighet	5
Markanläggningar	5
Inventarier, verktyg och installationer	20

Kortfristiga fordringar

Fordringar har upptagits till det belopp varmed de beräknas inflyta.

Leasingavtal

Samtliga leasingavtal redovisas som hyresavtal, operationella leasingavtal.

Inkomstskatter

Redovisade inkomstskatter innefattar skatt som skall betalas eller erhållas avseende aktuellt år, justeringar avseende tidigare års aktuella skatt, förändringar i uppskjuten skatt samt andel i intresebolags skatt. Värdering av samtliga skatteskulder/-fordringar sker till nominella belopp och görs enligt de skatteregler och skattesatser som är beslutade eller som är aviserade och med stor säkerhet kommer att fastställas. För poster som redovisas i resultaträkningen, redovisas även därmed sammanhängande skatteeffekter i resultaträkningen. Skatteeffekter av poster som redovisas direkt mot eget kapital, redovisas mot eget kapital. Uppskjuten skatt beräknas enligt balansräkningsmetoden på alla temporära skillnader som uppkommer mellan redovisade och skattemässiga värden på tillgångar och skulder. De temporära skillnaderna har uppkommit genom tryggnad av framtida pensionsutbetalningar, samt kortare avskrivningstakt på vissa materiella anläggningstillgångar än vad som är skattemässigt avdragsgillt. I moderbolaget redovisas, på grund av sambandet mellan redovisning och beskattning, den uppskjutna skatteskulden på obeskattade reserver, som en del av de obeskattade reserverna.

Pågående projekt

Nettot av nedlagda kostnader och förtfakturerade intäkter avseende ej genomförda mässor har i balansräkningen tillgångs- respektive skuldförts. Pågående projekt redovisas som nedlagda direkta kostnader exklusive löner. Startkostnader för ej tidigare arrangerade mässor kostnadsförs direkt. Resultatavräkning har skett i takt med att mässorna genomförts. I resultaträkningen redovisas förändringen av nedlagda kostnader. Se även not 17.

Övrigt

Samtliga belopp i balans- och resultaträkningar, notapparat och kassaflödesanalys redovisas i tusentals kronor.

Not 2. Personal

Anställda	2007	2006
Medelantalet anställda i Jönköpings kommun utgjorde: Moderbolaget fördelat på:		
Fast anställd personal	72	68
Tillfälligt anställd personal	10	6
Summa moderbolaget (varav män)	82 (42)	74 (36)
Dotterbolagen	-	-
Totalt koncernen (varav män)	82 (42)	74 (36)
Styrelsemedlemmar (varav män)	6 (4)	6 (3)
VD och andra ledande befattningshavare (varav män)	10 (7)	10 (7)
Löner		
Kostnaden för löner och andra ersättningar har uppgått till följande belopp:		
Moderbolaget:		
Styrelse och verkställande direktör	1 114	1 125
Övriga anställda	29 700	24 865
	30 814	25 990
Dotterbolagen:		
Styrelse och verkställande direktör	-	-
Övriga anställda	-	-
	-	-
Totalt koncernen	30 814	25 990
Sociala avgifter enligt lag och avtal	10 869	9 320
Pensionskostnader (varav för styrelse och verkställande direktör 413 Tkr, resp 419 Tkr 2006)	3 243	3 201
Totalt löner, ersättningar, sociala avgifter och pensionskostnader	44 926	38 511

Sjukfrånvaro	Tot sjukfrånv. ord.arbetstid 2007	Tot sjukfrånv. ord.arbetstid 2006
Ålderskategori: 29 år eller yngre	-	-
Ålderskategori: 30-49 år	1,94%	1,96%
Ålderskategori: 50 år eller äldre	1,06%	0,77%
Totalt		
Kvinnor	2,39%	2,60%
Män	1,14%	0,70%
Samtliga anställda	1,74%	1,60%
varav 35% långtidssjukskrivna, 46% 2006		

*) Redovisas ej pga att undantagsregeln i lagstiftningen som säger att uppgiften inte ska lämnas om antalet anställda i gruppen är mindre än tio.

Not 3. Ränteintäkter

	2007	2006
Ränteintäkter från koncernbolag	314	321
Övriga ränteintäkter	3 813	2 683
	4 127	3 004

Not 4. Skatter

	Koncern 2007	Koncern 2006	Moderbolag 2007	Moderbolag 2006
Skattekostnad				
Aktuell inkomstskatt	6 932	3 091	6 834	2 960
Förändring uppskjuten skatteskuld/skattefordran	-1 540	-704	41	901
	5 392	2 387	6 875	3 861

Not 5. Minoritetens andel av resultat

	2007	2006
Minoritetens andel av resultat efter finansiella poster	-110	-153
Minoritetens andel av skattekostnad	31	43
	-79	-110

Not 6. Erhållna statliga bidrag

Rörelsens kostnader i koncernen och moderbolaget har reducerats med lönebidrag från Arbetsmarknadsverket med 107 Tkr resp 126 Tkr.

Not 7. Kassa och bank

Beviljad kredit på Jönköpings Rådhus AB:s koncernkonto uppgår till 25 000 Tkr (15 000 Tkr).

Not 8. Byggnader och mark i koncernen

	2007	2006
Ingående anskaffningsvärde	21 748	21 748
Utgående anskaffningsvärde	21 748	21 748
Ingående avskrivningar enligt plan	-5 189	-4 754
Årets avskrivningar enligt plan	-433	-435
Utgående avskrivningar enligt plan	-5 622	-5 189
Restvärde enligt plan	16 129	16 559

Not 9. Taxeringsvärde i koncernen

	2007	2006
Byggnader	12 048	10 448

Marken disponeras genom arrendeavtal.

Not 10. Förbättringsåtgärder på annans fastighet

	Koncernen 2007	Koncernen 2006	Moderbolaget 2007	Moderbolaget 2006
Ingående anskaffningsvärde	12 610	11 065	12 610	11 065
Årets investeringar	-	1 545	-	1 545
Utgående anskaffningsvärde	12 610	12 610	12 610	12 610
Ingående avskrivningar enligt plan	-4 206	-3 576	-4 206	-3 576
Årets avskrivningar enligt plan	-631	-630	-631	-630
Utgående avskrivningar enligt plan	-4 837	-4 206	-4 837	-4 206
Restvärde enligt plan	7 773	8 404	7 773	8 404

Not 11. Bostadsrätt

	Koncernen 2007	Koncernen 2006	Moderbolaget 2007	Moderbolaget 2006
In- och utgående anskaffningsvärde	668	668	668	668
In- och utgående avskrivningar enligt plan	-18	-18	-18	-18
Restvärde enligt plan	650	650	650	650

Avskrivning enligt plan: 20 % på förbättringskostnad. Förbättringskostnaden är helt avskriven.

Not 12. Inventarier, verktyg och installationer

	Koncernen 2007	Koncernen 2006	Moderbolaget 2007	Moderbolaget 2006
Ingående anskaffningsvärde	48 571	46 214	47 183	44 826
Årets investeringar	8 507	5 656	8 507	5 656
Årets försäljningar	-	-3 299	-	-3 299
Utgående anskaffningsvärde	57 078	48 571	55 690	47 183
Ingående avskrivningar enligt plan	-37 738	-36 701	-36 425	-35 452
Justering för avskrivningar på försålda inventarier och verktyg	-	3 142	-	3 142
Årets avskrivningar enligt plan	-4 420	-4 179	-4 357	-4 115
Nedskrivning	-	-	-	-
Utgående avskrivningar enligt plan	-42 158	-37 738	-40 782	-36 425
Restvärde enligt plan	14 920	10 833	14 908	10 758

Not 13. Markanläggningar

	Koncernen 2007	Koncernen 2006	Moderbolaget 2007	Moderbolaget 2006
Ingående anskaffningsvärde	5 765	5 765	5 765	5 765
Årets investeringar	2 074	-	2 074	-
Utgående anskaffningsvärde	7 839	5 765	7 839	5 765
Ingående avskrivningar enligt plan	-1 637	-1 349	-1 637	-1 349
Årets avskrivningar enligt plan	-323	-288	-323	-288
Utgående avskrivningar enligt plan	-1 960	-1 637	-1 960	-1 637
Restvärde enligt plan	5 879	4 128	5 879	4 128

Not 14. Aktier i koncernföretag 2007-12-31

	Organisationsnummer	Antal	Bokfört värde	%
Elmia Konferens AB	556394-3397	1 000	100	100
Jönköping Convention Bureau AB	556428-2886	210	210	100
Näringslivets Hus i Jönköping AB	556363-9334	4 000	4 000	66,67
Summa			4 310	

Samtliga företag har sitt säte i Jönköping.

Not 15. Andra långfristiga värdepappersinnehav, bolaget och koncernen 2007-12-31

	Organisationsnummer	Antal	Bokfört värde	%
Länsteknikcentrum i Jönköping AB	556285-9412	1 000	-	5,94
Summa			-	

Företaget har säte i Jönköping.

Not 16. Pågående projekt

	Koncernen 2007	Koncernen 2006	Moderbolaget 2007	Moderbolaget 2006
Förutfakturerade intäkter	-9 002	-15 080	-9 002	-15 080
Nedlagda kostnader	3 008	4 973	3 008	4 973
Belopp enligt balansräkning	-5 994	-10 107	-5 994	-10 107

Not 17. Eget kapital

Eget kapital moderbolaget	Aktiekapital	Reservfond	Fritt eget kapital
2007-01-01	6 100	1 264	104 062
Disposition enligt stämma: Utdelning 8,80 kronor per aktie			-5 368
Årets resultat			16 710
2007-12-31	6 100	1 264	115 404
Eget kapital koncernen	Aktiekapital	Bundna reserver	Fria reserver
2007-01-01	6 100	17 430	104 854
Disposition enligt stämmor: Förskjutning mellan bundet och fritt eget kapital		-4 062	4 062
Årets resultat			12 817
2007-12-31	6 100	13 368	116 365

Not 18. Obeskattade reserver och bokslutsdispositioner i moderbolaget

Obeskattade reserver	2007	2006
Periodiseringsfond	13 880	20 380
Akkumulerade överavskrivningar	2 714	1 847
Summa	16 594	22 227

Not 19. Uppskjuten skatteskuld i obeskattade reserver

	Koncernen 2007	Koncernen 2006	Moderbolaget 2007	Moderbolaget 2006
Bokförd uppskjuten skatteskuld	4 699	6 282	-	-
Ej bokförd uppskjuten skatteskuld	-	-	4 646	6 224
Summa	4 699	6 282	4 646	6 224

Not 20. Förutbetalda kostnader och upplupna intäkter

	Koncernen 2007	Koncernen 2006	Moderbolaget 2007	Moderbolaget 2006
Förutbetalda hyreskostnader	7 881	7 881	7 881	7 881
Övriga förutbetalda kostnader	828	575	815	575
Upplupna provisionsintäkter	4 320	2 816	4 320	2 816
Övriga upplupna intäkter	680	70	680	70
Summa	13 709	11 342	13 696	11 342

Not 21. Upplupna kostnader och förutbetalda intäkter

	Koncernen 2007	Koncernen 2006	Moderbolaget 2007	Moderbolaget 2006
Upplupna personalkostnader	10 775	9 482	10 775	9 482
Övriga upplupna kostnader	5 592	2 909	5 524	2 766
Summa	16 367	12 391	16 299	12 248

Not 22. Ersättning till revisorerna

	Koncernen 2007	Koncernen 2006	Moderbolaget 2007	Moderbolaget 2006
Revision	76	73	70	68
Andra uppdrag än revisionsuppdraget	-	4	-	4
Summa	76	77	70	72

Not 23. Koncernen och moderbolaget

Temporära skillnader föreligger i de fall tillgångars eller skulders redovisade respektive skattemässiga värden är olika. Temporära skillnader avseende följande poster har resulterat i uppskjutna skatteskulder och uppskjutna skattefordringar.

	2007	2006
Uppskjuten skattefordran avseende kostnadsförda framtida pensioner	256	262
Uppskjuten skattefordran avseende skillnaden mellan anläggningstillgångars bokförda och skattemässiga värden	456	491
Uppskjuten skattefordran avseende skillnaden mellan bokförda och skattemässiga värden på upplupna kostnader	-	-
Summa	712	753

Jönköping 2008-03-03

Thomas Candemar

Sten-Åke Karlsson

Lovisa Hamrin

Ann-Sofie Gustafsson
Personalrepr.

Jonas Bengtsson
Personalrepr.

Anders Hulusjö
Ordf.

Hans Standár
VD

Revisionsberättelse beträffande denna årsredovisning har avgivits 2008-03-12.

Helena Patrikson
Auktoriserad revisor

Undertecknad verkställande direktör intygar att resultat-
och balansräkning intagna i denna
årsredovisning fastställts på ordinarie årsstämma 2008-04-02.
Årsstämman beslöt disponera resultatet i enlighet med förslaget
i förvaltningsberättelsen.

Hans Standár

Revisionsberättelse

Till årsstämman i Elmia AB
Org. nr 556354-2413

Jag har granskat årsredovisningen, koncernredovisningen och bokföringen samt styrelsens och verkställande direktörens förvaltning i Elmia AB för räkenskapsåret 2007-01-01 - 2007-12-31. Det är styrelsen och verkställande direktören som har ansvaret för räkenskapshandlingarna och förvaltningen och för att årsredovisningslagen tillämpas vid upprättandet av årsredovisningen och koncernredovisningen. Mitt ansvar är att uttala mig om årsredovisningen, koncernredovisningen och förvaltningen på grundval av min revision.

Revisionen har utförts i enlighet med god revisions sed i Sverige. Det innebär att jag planerat och genomfört revisionen för att med hög men inte absolut säkerhet försäkra mig om att årsredovisningen och koncernredovisningen inte innehåller väsentliga felaktigheter. En revision innefattar att granska ett urval av underlagen för belopp och annan information i räkenskapshandlingarna. I en revision ingår också att pröva redovisningsprinciperna och styrelsens och verkställande direktörens tillämpning av dem samt att bedöma de betydelsefulla uppskattningar som styrelsen och verkställande direktören gjort när de upprättat årsredovisningen och koncernredovisningen samt att utvärdera den samlade informationen i årsredovisningen och koncernredovisningen. Som underlag för mitt uttalande om ansvarsfrihet har jag granskat väsentliga beslut, åtgärder och förhållanden i bolaget för att kunna bedöma om någon styrelseledamot

eller verkställande direktören är ersättningsskyldig mot bolaget. Jag har även granskat om någon styrelseledamot eller verkställande direktören på annat sätt har handlat i strid med aktiebolagslagen, årsredovisningslagen eller bolagsordningen. Jag anser att min revision ger mig rimlig grund för mina uttalanden nedan.

Årsredovisningen och koncernredovisningen har upprättats i enlighet med årsredovisningslagen och ger en rättvisande bild av bolagets och koncernens resultat och ställning i enlighet med god redovisnings sed i Sverige. Förvaltningsberättelsen är förenlig med årsredovisningens och koncernredovisningens övriga delar.

Jag tillstyrker att årsstämman fastställer resultaträkningen och balansräkningen för moderbolaget och för koncernen, disponerar vinsten i moderbolaget enligt förslaget i förvaltningsberättelsen och beviljar styrelsens ledamöter och verkställande direktören ansvarsfrihet för räkenskapsåret.

Jönköping den 12 mars 2008

Helena Patrikson
Auktoriserad revisor

Till årsstämman i Elmia AB (org. nr 556354-2413)

Granskningsrapport för 2007

Vi har granskat Elmia AB:s verksamhet för år 2007.

Granskningen har utförts enligt aktiebolagslagen och god revisions sed i kommunal verksamhet. Detta innebär att vi planerat och genomfört granskningen för att i rimlig grad försäkra oss om att bolagets verksamhet sköts på ett ändamålsenligt och ur ekonomisk synpunkt tillfredsställande sätt samt att bolagets interna kontroll är tillräcklig. Vår granskning har utgått från de direktiv bolagets ägare fattat samt att verksamheten håller sig inom de ramar bolagsordningen anger. Vi anser att vår granskning ger oss en rimlig grund för uttalanden nedan.

Vi bedömer att bolagets verksamhet sköts på ett ändamålsenligt sätt

samt att den interna kontrollen varit tillräcklig. Vi finner därför inte anledning till anmärkning mot styrelsens ledamöter eller verkställande direktören.

Jönköping den 13 mars 2008

Rigmor Asp
Av kommunfullmäktige i Jönköpings kommun utsedda lekmanrevisorer.

Stellan Sandberg

(Ksek)	Group		Parent Company	
	2007	2006	2007	2006
Summary Income Statements				
Operating revenue	240 778	183 898	240 197	182 977
Operating expenses	-220 285	-173 386	-220 839	-173 717
Depreciation	-5 807	-5 562	-5 311	-5 063
Operating profit	14 686	4 950	14 047	4 197
Net financial items	3 602	2 668	3 906	2 968
Appropriations	-	-	5 632	5 719
Pre-tax profit	18 288	7 618	23 585	12 884
Taxes	-5 392	-2 387	-6 875	-3 861
Minority interests	-79	-110	-	-
Profit for the year	12 817	5 121	16 710	9 023

(Ksek)	Group		Parent Company	
	2007	2006	2007	2006
Summary Balance Sheets				
Fixed assets	86 060	87 327	74 975	75 277
Trade accounts receivable	28 050	32 107	28 050	32 107
Other current receivables	70 548	61 354	69 751	62 085
Liquid assets	23 735	24 405	23 735	24 405
Total current assets	122 333	117 866	121 536	118 597
Total assets	208 393	205 193	196 511	193 874
Share capital	6 100	6 100	6 100	6 100
Other shareholders' equity	129 741	122 292	128 616	121 329
Minority interests	2 562	2 483	-	-
Long-term liabilities	4 699	6 282	4 646	6 224
Work in progress	5 994	10 107	5 994	10 107
Other current liabilities	59 297	57 929	51 155	50 114
Total current liabilities	65 291	68 036	57 149	60 221
Total liabilities and shareholders' equity	208 393	205 193	196 511	193 874





Elmia AB
Besöksadress: Elmiavägen, SE-554 54 Jönköping
Postadress: Box 6066, SE-550 06 Jönköping
www.elmia.se