



**ELMIA AB** ÅRSREDOVISNING  
FÖR RÄKENSKAPSÅRET **2013**





## Nya möjligheter finns överallt. Vi hjälper dig att hitta dem.

Som mötesplats har Elmia en stark ställning - i centrum för en region där människor och företag antingen har eller söker nya idéer, produkter och tjänster.

Att arbeta tillsammans skapar nya spännande, värdeskapande mötesforum med gott om plats, inte bara för företag utan även för människor.

I juni arrangerade vi den 13:e Elmia Wood, världens största skogsmässa. Mitt i marknaden. Mitt i skogen.

# Innehåll

|                              |       |
|------------------------------|-------|
| Elmia AB                     | 4–6   |
| Förvaltningsberättelse       | 7–10  |
| Resultaträkning koncernen    | 11    |
| Balansräkning koncernen      | 12–13 |
| Resultaträkning moderbolaget | 14    |
| Balansräkning moderbolaget   | 15–16 |
| Kassaflödesanalys            | 17    |
| Noter                        | 18–24 |
| Revisionsberättelse          |       |
| Granskningsrapport           | 25    |
| Summary in English           | 26    |

## Tufft, turbulent men med en stadig kurs framåt

**Det har varit ett både tufft och turbulent år för Elmia. Det känns att skapa en ny organisation, att skaka om allt i grunden men ändå samtidigt fortsätta att leverera i toppklass. Paradoxalt nog gjorde Elmia ett av de absolut bästa resultaten i företagets historia 2013. Kan man segla räds man inte vindar utan sätter kurs och tar sig framåt med hjälp av dem.**

– Det är klart att det har varit ett ganska stökigt år som har satt Elmia på prov. Det har också inneburit en del extra kostnader för den omställning som har gjorts, säger Johan Bokinge, styrelseordförande för Elmia.

Tufft och turbulent är bilden som setts utåt i massmedias svarta rubriker flera gånger under året. Det kan inte förnekas att det stundtals också har varit en tuff resa för Elmia. Men innanför byggnaderna har det samtidigt formats fram en god framtid, ett Elmia på rätt kurs.

– De satsningar vi gör kommer att innebära att vi på kort sikt har en lägre resultatutveckling. Men det gäller att se framåt. Vi är ett kompetensföretag med gedigen kunskap och erfarenhet inom de marknader där vi är verksamma. Vi satsar också på ett nytt affärssystem som hjälper oss att bättra på vår kompetens och ökar mervärdet till våra kunder, säger Harald Lang, VD för Elmia AB.

Den omställning som gjorts har inneburit en total omstrukturering av hela Elmiäs verksamhet, strategiska förändringar för att uppfylla visionen om att vara specialist och ledande på vissa utvalda och prioriterade marknader. Elmia har också delats upp i två tunga områden, Elmia Exhibitions & Events och Elmia Venue.

Och trots tuffa tider sitter kunskap, kultur och kompetens så starkt i väggarna att prestationerna samtidigt har hållits på topp.

– Det har varit ett fantastiskt mässår trots allt, summerar Peter Scott, Executive Director, Elmia Exhibitions & Events.

Den internationella skogsmässan Elmia Wood slog besöksrekord 2013, världens näst största underleverantörmässa Elmia Subcontractor var större än någonsin och den nya branschmässan Elmia Städ blev så varmt välkommen att den kommer att hållas varje år och dessutom turnera runt i landet, med Piteå som första ort i år.

Två nya mässor lanserades också 2013, VA-mässan och den nya mässan MellanskogsElmia. VA-mässan, som sedan 1997 är VA-sektorns viktigaste mötesplats, kommer i år att hållas för första gången i Jönköping. Helt ny skogsmark bryts också i augusti när Elmia tillsammans med skogsägarföreningen Mellanskog blir MellanskogsElmia och samlar branschen för en klassisk skogsmässa i Sala.

– Elmia stärker därmed sin position. Vi bygger ut och utvecklar vår kompetens. Det här är affärer som har kommit till oss genom vår strategiska utveckling, genom samarbete och affärsutvecklande allianser, säger Peter Scott.

Elmiäs nya affärssystem förenklar hela hanteringen av säljorder-leverans och ger samtidigt också Elmia en modern bas att utvecklas från, ett stöd för att på både kort och lång sikt kunna öka konkurrenskraften genom snabbhet och service till kunderna.

Ett sätt att öka konkurrenskraften är till exempel att erbjuda mervärdestjänster till kunderna, bredda och specialinrikta erbjudandena i samband med monterförsäljning. Det handlar helt enkelt om att lyhört fånga upp och ge kunderna värdefulla tillägg som stärker upplevelsen av att vara med på Elmia och samtidigt fungerar både affärsutvecklande och ger större vinster för båda parter.

– Service, lyhördhet och tillgänglighet är det som vi är duktiga på, kända för, och också nu bygger vidare på, säger Johan Bokinge.

Elmia kommer med sin nya organisation att vara redo för framtidens utmaningar.

– I och med organisationen med de olika specialinriktade divisionerna kommer vi både marknaden och kunderna närmare och kan snabbt möta kundernas förändrade behov, säger Johan Bokinge.

– Elmia arbetar på både en internationell och en nationell marknad med och för svenskt näringsliv. Den största utmaningen ligger i vår egen vilja att vara nummer ett i branschen. Då handlar det om att vara ännu mer lyhörd för de marknadsförändringar som sker. Sådant som tog tio år förr kan hända på en månad nu. Men när väl den här nya organisationen har satt sig kommer den att fungera bra, säger Harald Lang.

För Elmia Venue väntar också utmaningen att positionera sig som ledande mötesplats, att i samverkan med andra aktörer vidareutveckla hela plattformen, anläggningen Elmia och destinationen Jönköping. Elmia har alla förutsättningar för att tillsammans med hotell, restauranger, transporter och näringsliv arbeta mot detta mål.

– Det handlar om affärer mellan människor. Människor ska trivas med varandra, med staden och anläggningen. Vi vet både vad vi har för styrkor och svagheter, och vi koncentrerar oss nu på våra styrkor och vår kompetens för att vara ledande inom de särskilda områden som vi har valt ut, säger Mim Andersson, Executive Director, Elmia Venue.

Men 2014, det första året nu med allt det nya, kommer att bli ett tufft år för hela Elmia. Det måste alla vara medvetna om.

– Det kommer att krävas ett oerhört intensivt arbete, säger Peter Scott.

– Det kommer att bli tufft rent ekonomiskt, men vi har ett fantastiskt varumärke. Och jag tror väldigt mycket på detta med att vi nu har nischat oss mot utvalda och specifika marknader. Det geografiska läget är också en viktig fördel för oss. Vi ligger smidigt och bra till, säger Johan Bokinge.

– Vi har ett fantastiskt utgångsläge i en stark mässportfölj. Men vi ser också fortfarande en väldigt stark och tilltagande konkurrens, vilket skapar både hot och möjligheter. Vi vill ha en ledarposition och vara en aktiv och lyhörd partner i de branscher vi verkar och ge våra kunder en lönsam upplevelse. För att fortsätta kunna göra det behöver vi stöd både från våra intressenter och från vår stad, säger Peter Scott.

– Vi lever i en föränderlig värld och det är väldigt viktigt att spela ihop med destinationen, att alla görs medvetna om vad som krävs för att ha en mässta och stora möten så att vi kan vara en ekonomisk motor för destinationen. Det är en viktig parameter att alla samverkar för att stödja varandra – destinationen, näringslivet, kommunen och landstinget. Vi kommer att fortsätta att göra det som vi är bäst på och har satt en ny struktur för detta, fokuserat fram våra styrkor. Vi är riggade för framtiden, säger Mim Andersson.



Johan Bokinge  
Styrelseordförande, Elmia AB



Harald Lang  
VD Elmia AB



Mim Andersson  
Executive Director,  
Elmia Venue



Peter Scott  
Executive Director,  
Elmia Exhibitions & Events





# Förvaltningsberättelse

## Ägande

Elmia AB ingår i koncernen Jönköpings Rådhus AB, vilket i sin tur ägs till 100% av Jönköpings kommun. Elmia AB ägs till 82% av Jönköpings Rådhus AB. Övriga ägare är Förlags AB Albinsson & Sjöberg, Smålands Fotbollförbund, NCC AB, Handelskammaren i Jönköping och Herenco AB. Inköp från övriga företag i koncernen Jönköpings Rådhus AB har skett med 4 % av rörelsens kostnader, försäljning har skett med mindre än 1 % av omsättningen. Rosenlunds Fastighets AB, som är ett helägt dotterbolag till Jönköpings Rådhus AB, äger och förvaltar Elmia AB:s utställnings- och lagerbyggnader samt kongresshuset. Lokalerna hyrs av Elmia AB.

## Bolagsordning

Bolaget har till föremål för sin verksamhet att bedriva mäss-, konferens-, restaurang-, media- och uthyrningsverksamhet såsom uthyrning av lokaler för utställning, mässor, arrangemang, konferenser, konserter och hotellverksamhet. Målet med bolagets verksamhet är att främja tillväxt och utveckling i Jönköpings kommun med omnejd.

## Bolagsstyrning

Arbetsordningen för styrelsen innehåller bland annat uppgifter om ansvarsfördelning mellan styrelsen, ordföranden och verkställande direktören.

## Styrelse

Styrelsen består av fyra ledamöter och två arbetstagarrepresentanter  
 Johan Bokinge, ordförande  
 Thomas Candemar, 1:e vice ordförande  
 Sten-Åke Karlsson, 2:e vice ordförande  
 Lovisa Hamrin, ledamot, minoritetsägarnas representant  
 Maria Lindsäth, arbetstagarrepresentant  
 Kristofer Mannerström, arbetstagarrepresentant

## Verkställande Direktör

Mim Andersson under 2013 och därefter Harald Lang

## Revisorer

Deloitte AB  
 Pernilla Rehnberg, auktoriserad revisor

## Lekmannarevisorer

Doris, Johansson, s  
 Stellan Sandberg, m

## Väsentliga händelser under året

Elmias nuvarande mässportfölj innebär att udda år är starkare år omsättningsmässigt. Mässåret 2013 var ett mycket starkt mässår med två av de stora mässorna Elmia Wood och Elmia Subcontractor samma år. Tillsammans med Elmia Fastighet arrangerades Elmia Städ för första gången med ett lyckat resultat. Elmia Husvagn Husbil var utsåld på en större yta än någonsin och Nordic Rail, som arrangerades för tionde gången, hade besöksrekord. Året i övrigt har rymt allt från riktigt stora arrangemang som Elmia Custom Motor Show, som arrangeras under påskhelgen och Dream Hack vid två tillfällen, i juni och december, till konferenser, kongresser och företagseven. Av det senare kan nämnas TUR-spelen sista helgen i augusti, där Elmia stod som värd för Sveriges största revisionsbyrå.

Det förändringsarbete som påbörjades under 2012 har genomförts under 2013 mot en ny organisation anpassad för att möta den omstrukturering som pågår i mötesbranschen. Under hösten beslutade ägarna att överföra Jönköpings Hotell & Konferensbokning till Elmia. Från 2014-01-01 är verksamheten en del av Elmia AB. Under 2013 har Elmia AB förvärvat 1/3 av aktierna i Näringslivets Hus i Jönköping AB från Handelskammaren i Jönköpings läns Service AB. Elmia äger nu 100% av aktierna i Näringslivets Hus i Jönköping AB. Den tvist med Byggnads avseende uppsägning av produktionspersonal, som bolaget befann sig i vid ingången av 2013, avslutades under första halvåret i förlikning.

**Hållbarhet**

Elmia är sedan flera år miljödiplomerat av Jönköpings kommun. Detta enligt en kravspecifikation som utgår från den så kallade Göteborgsmodellen. I och med diplomeringen skall Elmia – genom ständiga förbättringar i verksamheten - minimera negativa miljöeffekter från energianvändning, avfallshantering och anläggningar så långt det är tekniskt och ekonomiskt möjligt.

**Rörelsens intäkter**

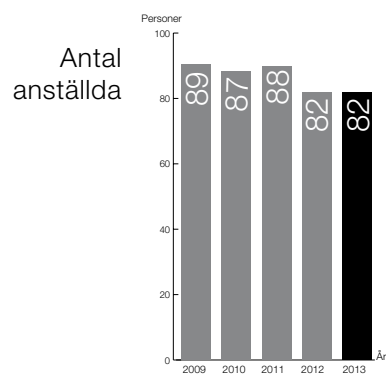
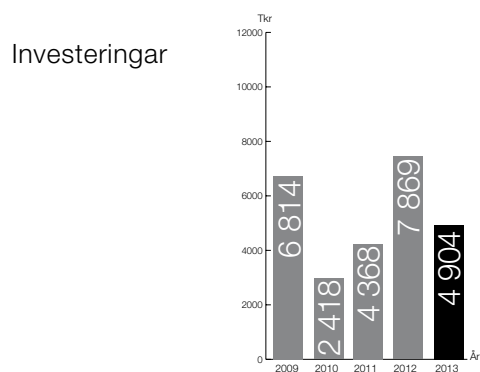
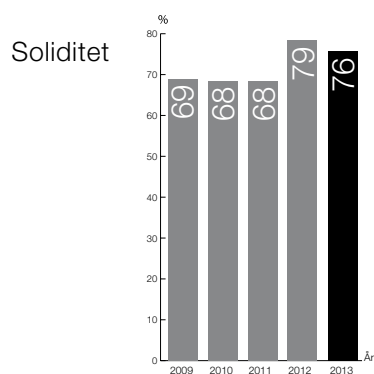
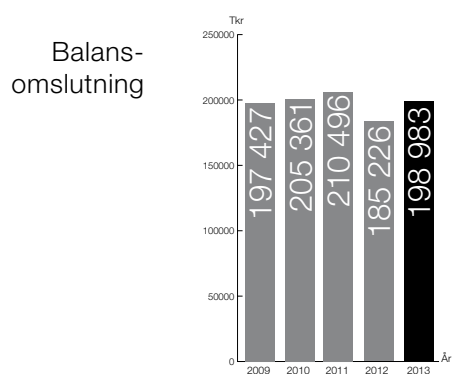
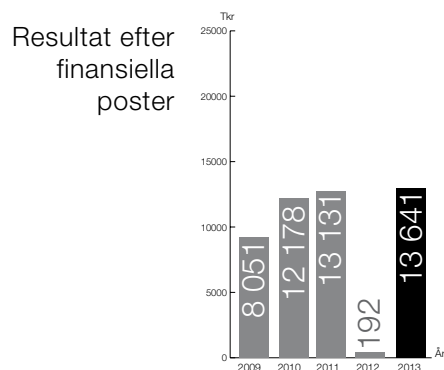
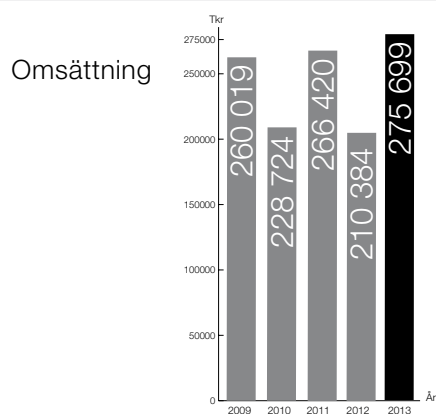
Den fakturerade försäljningen ökade under verksamhetsåret till 275,7 mSEK (2012; 210,4 mSEK).

**Resultat**

Resultatet efter finansiella poster uppgår till 13,7 mSEK (2012; 0,2 mSEK).



## Ekonomisk översikt – Koncernen



**Mässor**

Bolaget har under 2013 genomfört följande egna och samarrangerade mässor:

|                        |   |
|------------------------|---|
| PROMOTION EXPO         | Nordisk branschmässa för profil- och promotionprodukter                 |
| GIT-MÄSSAN             | Utställning och konferenser inom mätning, beräkning och kartering       |
| CUSTOM MOTOR SHOW      | Skandinaviens största bil & mc-mässa för entusiastfordon                |
| ELMIA GAME FAIR        | Mässa om jakt, hund, fiske och viltvård                                 |
| ELMIA WOOD             | Internationell mässa för skogsindustrin                                 |
| ELMIA HUSVAGN HUSBIL   | Nordisk publikmässa för husvagn, husbil, tillbehör och camping          |
| ELMIA FASTIGHET        | Fackmässa om underhåll och förvaltning av fastigheter                   |
| ELMIA PARK             | Nordisk fackmässa för utemiljöer  |
| ELMIA STÄD             | Mässa för rengöring och hygien  |
| ELMIA GARDEN           | Nordisk fackmässa för detaljhandeln inom trädgårdssektorn               |
| ELMIA NORDIC RAIL      | Konferens och fackutställning runt järnväg och infrastruktur            |
| ELMIA FUTURE TRANSPORT | Mötesplats, konferens, fackmässa om framtidens transportsystem          |
| ELMIA LANTBRUK         | Internationell fackmässa om inomgårdsmekanik och animalieproduktion     |
| ELMIA SUBCONTRACTOR    | Norra Europas ledande underleverantörsmässa inom tillverkningsindustrin |

Under 2013 har Elmia AB:s egna och samarrangerade mässor haft 5 116 utställare (2012: 5 541) och 244 648 besökare (2012: 184 953). Dessa arrangemang är kontrollerade av Scandinavian Fair Control (SFC).

Utöver dessa mässarrangemang har genomförts uthyrningsarrangemang samt mötes- och konferensverksamhet. Bland de större uthyrnings- och konferensarrangemang kan nämnas Öppet Hus, Bolist, Mjölkföretagardagar, Bröllopsmässan, Dream Hack, Insanity, Sportfiske-mässan, TUR-spelen, Spofa och Mibo.

**Förslag till vinstdisposition**

|  |                    |
|--|--------------------|
| Till årsstämman förfogande står (SEK): |                    |
| årets resultat                         | 10 532 784         |
| balanserat resultat                    | 136 511 563        |
|  | <b>147 044 347</b> |

|   |                    |
|---|--------------------|
| Styrelsen och verkställande direktören föreslår att till aktieägarna utdelas: |                    |
| 8,60 kr per aktie   | 5 246 000          |
| i ny räkning balanseras   | 141 798 347        |
|   | <b>147 044 347</b> |

Den föreslagna värdeöverföringen i form av utdelning reducerar bolagets soliditet till 76 procent. Soliditeten är, mot bakgrund av att bolagets verksamhet fortsatt bedrivs med lönsamhet, betryggande. Likviditeten i bolaget bedöms kunna upprätthållas på en likaledes betryggande nivå. Styrelsens uppfattning är att lämnad utdelning varken hindrar bolaget från att fullgöra sina förpliktelser på kort eller lång sikt, eller att genomföra nödvändiga investeringar. Den lämnade utdelningen kan därmed försvaras med hänsyn till vad som anförs i ABL 17 kap 3§ 2-3 stycket.

Beträffande bolagets och koncernens redovisade resultat för räkenskapsåret, ställningen 2013-12-31 och finansiering samt kapitalanvändning hänvisas till nedanstående resultat- och balansräkningar samt finansieringsanalys jämte till dessa hörande noter.

# Resultaträkning

| (Tkr)   | Not              | 2013          | 2012          |
|---|------------------|---------------|---------------|
| Nettoomsättning   |                  | 272 372       | 209 652       |
| Förändring av pågående projekt                                    | 17               | 1 652         | 7 738         |
| Övriga rörelseintäkter  |                  | 3 327         | 732           |
| <b>Rörelsens kostnader</b>  |                  |               |               |
| Övriga externa kostnader  | 1, 23            | -198 672      | -160 858      |
| Personalkostnader   | 2, 6             | -61 628       | -53 077       |
| Avskrivningar på materiella och imateriella anläggningstillgångar | 8, 9, 11, 13, 14 | -5 860        | -6 787        |
| <b>Rörelseresultat</b>  |                  | <b>11 191</b> | <b>-2 600</b> |
| Resultat från finansiella investeringar                           |                  |               |               |
| Ränteintäkter   |                  | 2 669         | 3 047         |
| Räntekostnader  |                  | -219          | -255          |
| <b>Resultat efter finansiella poster</b>                          |                  | <b>13 641</b> | <b>192</b>    |
| Skatt på årets resultat   | 4                | -3 134        | 87            |
| <b>Resultat efter skatt</b>                                       |                  | <b>10 507</b> | <b>279</b>    |
| Minoritetens andel av nettoresultat                               | 5                | -             | -51           |
| <b>Koncernens vinst</b>   |                  | <b>10 507</b> | <b>228</b>    |



# Balansräkning

| (Tkr)   | Not  | 2013-12-31     | 2012-12-31     |
|---|------|----------------|----------------|
| TILLGÅNGAR                                      | 1    |                |                |
| <b>Anläggningstillgångar</b>                    |      |                |                |
| <b>Immateriella anläggningstillgångar</b>       |      |                |                |
| Mässhättigheter                                 | 8    | 2 400          | 3 000          |
| Hysesrätt                                       | 8    | -              | 200            |
| <b>Summa immateriella anläggningstillgångar</b> |      | <b>2 400</b>   | <b>3 200</b>   |
| <b>Materiella anläggningstillgångar</b>         |      |                |                |
| Byggnader                                       | 9,10 | 14 735         | 13 951         |
| Byggnadsinventarier                             |      | 71             | 81             |
| Förbättringsutgifter på annans fastighet        | 11   | 3 990          | 4 621          |
| Markanläggningar                                | 14   | 3 584          | 3 980          |
| Bostadsrätt                                     | 12   |                | 650            |
| Inventarier, verktyg och installationer         | 13   | 10 638         | 10 684         |
| <b>Summa materiella anläggningstillgångar</b>   |      | <b>33 018</b>  | <b>33 967</b>  |
| <b>Finansiella anläggningstillgångar</b>        |      |                |                |
| Uppskjuten skattefordran                        | 24   | 798            | 891            |
| Fordran moderbolag                              |      | 30 000         | 45 000         |
| Andelar Ek.förening                             |      | 670            | 670            |
| <b>Summa finansiella anläggningstillgångar</b>  |      | <b>31 468</b>  | <b>46 561</b>  |
| <b>Summa anläggningstillgångar</b>              |      | <b>66 886</b>  | <b>83 728</b>  |
| <b>Omsättningstillgångar</b>                    |      |                |                |
| <b>Kortfristiga fordringar</b>                  |      |                |                |
| Kundfordringar                                  |      | 30 395         | 22 079         |
| Fordringar på moderbolag                        |      | 95 196         | 71 268         |
| Fordringar på koncernföretag                    |      | -              | 499            |
| Övriga fordringar                               |      | 10             | 71             |
| Skattefordran                                   |      | 59             | 1 228          |
| Förutbetalda kostnader och upplupna intäkter    | 21   | 6 089          | 6 115          |
| <b>Summa kortfristiga fordringar</b>            |      | <b>131 749</b> | <b>101 206</b> |
| Kassa och bank                                  | 7    | 348            | 238            |
| <b>Summa kassa och bank</b>                     |      | <b>348</b>     | <b>238</b>     |
| <b>Summa omsättningstillgångar</b>              |      | <b>132 097</b> | <b>101 498</b> |
| <b>SUMMA TILLGÅNGAR</b>                         |      | <b>198 983</b> | <b>185 226</b> |

| (Tkr)   | Not | 2013-12-31     | 2012-12-31 |
|---|-----|----------------|------------|
| EGET KAPITAL OCH SKULDER                          | 1   |                |            |
| <b>Eget kapital</b>                               | 18  |                |            |
| Aktiekapital, 610 000 aktier med kvotvärde 10.    |     | 6 100          | 6 100      |
| Bundna reserver                                   |     | 2 639          | 2 877      |
| Fria reserver                                     |     | 131 009        | 130 738    |
| Årets vinst                                       |     | 10 507         | 228        |
| <b>Summa eget kapital</b>                         |     | <b>150 255</b> | 139 943    |
| <b>Skulder</b>                                    |     |                |            |
| <b>Minoritetsintresse</b>                         |     |                |            |
| Minoritetens andel av bundet eget kapital         |     | -              | 2 032      |
| Minoritetens andel av fritt eget kapital          |     | -              | 738        |
| Minoritetens andel av resultatet                  |     | -              | 51         |
| <b>Summa minoritetsintresse</b>                   |     | -              | 2 821      |
| <b>Avsättningar</b>                               |     |                |            |
| Uppskjuten skatteskuld i obeskattade reserver     | 20  | 388            | 552        |
| <b>Summa avsättningar</b>                         |     | <b>388</b>     | 552        |
| <b>Kortfristiga skulder</b>                       |     |                |            |
| Pågående projekt                                  | 17  | 838            | 2 490      |
| Leverantörsskulder                                |     | 20 117         | 16 146     |
| Skulder till koncernföretag                       |     | 1 736          | 489        |
| Checkkredit                                       |     | 4 377          | 5 184      |
| Aktuella skatteskulder                            |     | 1 185          | -          |
| Övriga skulder                                    |     | 4 568          | 3 206      |
| Upplupna kostnader och förutbetalda intäkter      | 22  | 15 519         | 14 395     |
| <b>Summa kortfristiga skulder</b>                 |     | <b>48 340</b>  | 41 910     |
| <b>Summa skulder</b>                              |     | <b>48 728</b>  | 45 283     |
| <b>SUMMA EGET KAPITAL OCH SKULDER</b>             |     | <b>198 983</b> | 185 226    |
| <b>STÄLLDA SÄKERHETER OCH ANSVARSFÖRBINDELSER</b> |     |                |            |
| Ställda säkerheter                                |     | Inga           | Inga       |
| Ansvarsförbindelser                               |     | Inga           | Inga       |

# Resultaträkning

| (Tkr)  | Not           | 2013          | 2012          |
|--|---------------|---------------|---------------|
| Nettoomsättning  |               | 272 175       | 209 455       |
| Förändring av pågående projekt                                       | 17            | 1 652         | 7 738         |
| Övriga rörelseintäkter   |               | 3 327         | 732           |
| <b>Rörelsens kostnader</b>   |               |               |               |
| Övriga externa kostnader   | 1, 23         | -199 437      | -161 482      |
| Personalkostnader  | 2, 6          | -61 628       | -53 077       |
| Avskrivningar på materiella och immateriala anläggningskostnader     | 8, 11, 13, 14 | -5 415        | -6 342        |
| <b>Rörelseresultat</b>   |               | <b>10 674</b> | <b>-2 976</b> |
| <b>Resultat från finansiella investeringar</b>                       |               |               |               |
| Ränteintäkter  | 3             | 2 665         | 3 046         |
| Räntekostnader   |               | -70           | -88           |
| <b>Resultat efter finansiella poster</b>                             |               | <b>13 269</b> | <b>-18</b>    |
| <b>Bokslutsdispositioner</b>   |               |               |               |
| Skillnad mellan bokförda avskrivningar och avskrivningar enligt plan |               | 398           | 365           |
| Skatt på årets resultat  | 4             | -3 134        | 46            |
| <b>Årets vinst</b>   |               | <b>10 533</b> | <b>393</b>    |



# Balansräkning

| (Tkr)   | Not | 2013-12-31     | 2012-12-31     |
|---|-----|----------------|----------------|
| TILLGÅNGAR                                      | 1   |                |                |
| <b>Anläggningstillgångar</b>                    |     |                |                |
| <b>Immateriella anläggningstillgångar</b>       |     |                |                |
| Mäsrättigheter                                  | 8   | 2 400          | 3 000          |
| Hysesrätt                                       | 8   | -              | 200            |
| <b>Summa immateriella anläggningstillgångar</b> |     | <b>2 400</b>   | <b>3 200</b>   |
| <b>Materiella anläggningstillgångar</b>         |     |                |                |
| Förbättringsutgifter på annans fastighet        | 11  | 3 990          | 4 621          |
| Markanläggningar                                | 14  | 3 584          | 3 980          |
| Bostadsrätt                                     | 12  | -              | 650            |
| Inventarier, verktyg och installationer         | 13  | 10 638         | 10 684         |
| <b>Summa materiella anläggningstillgångar</b>   |     | <b>18 212</b>  | <b>19 935</b>  |
| <b>Finansiella anläggningstillgångar</b>        |     |                |                |
| Aktier och andelar i koncernföretag             | 15  | 8 250          | 4 310          |
| Uppskjuten skattefordran                        | 24  | 798            | 891            |
| Andelar Ek.förening                             | 16  | 670            | 670            |
| Långfristiga fordringar på moderbolag           |     | 30 000         | 45 000         |
| <b>Summa finansiella anläggningstillgångar</b>  |     | <b>39 718</b>  | <b>50 871</b>  |
| <b>Summa anläggningstillgångar</b>              |     | <b>60 330</b>  | <b>74 006</b>  |
| <b>Omsättningstillgångar</b>                    |     |                |                |
| <b>Kortfristiga fordringar</b>                  |     |                |                |
| Kundfordringar                                  |     | 30 395         | 22 079         |
| Fordringar på moderbolag                        |     | 95 196         | 71 268         |
| Fordringar på koncernföretag                    |     | -              | 499            |
| Övriga kortfristiga fordringar                  |     | 10             | 64             |
| Aktuella skattefordringar                       |     | -              | 1 140          |
| Förutbetalda kostnader och upplupna intäkter    | 21  | 6 089          | 6 100          |
| <b>Summa kortfristiga fordringar</b>            |     | <b>131 690</b> | <b>101 150</b> |
| Kassa och bank                                  | 7   | 348            | 238            |
| <b>Summa kassa och bank</b>                     |     | <b>348</b>     | <b>238</b>     |
| <b>Summa omsättningstillgångar</b>              |     | <b>132 038</b> | <b>101 388</b> |
| <b>SUMMA TILLGÅNGAR</b>                         |     | <b>192 368</b> | <b>175 394</b> |

| (Tkr)  | Not    | 2013-12-31     | 2012-12-31 |
|--|--------|----------------|------------|
| EGET KAPITAL OCH SKULDER                         | 1      |                |            |
| <b>Eget kapital</b>                              | 18     |                |            |
| <b>Bundet eget kapital</b>                       |        |                |            |
| Aktiekapital, 610 000 aktier med kvotvärde 10.   |        | 6 100          | 6 100      |
| Reservfond                                       |        | 1 264          | 1 264      |
| <b>Summa bundet eget kapital</b>                 |        | <b>7 364</b>   | 7 364      |
| <b>Fritt eget kapital</b>                        |        |                |            |
| Balanserad vinst                                 |        | 129 147        | 128 950    |
| Årets vinst                                      |        | 10 533         | 393        |
| <b>Summa fritt eget kapital</b>                  |        | <b>139 680</b> | 129 343    |
| <b>Summa eget kapital</b>                        |        | <b>147 044</b> | 136 707    |
| <b>Obeskattade reserver</b>                      | 19, 20 | 1 763          | 2 100      |
| <b>Skulder</b>                                   |        |                |            |
| <b>Kortfristiga skulder</b>                      |        |                |            |
| Pågående projekt                                 | 17     | 838            | 2 490      |
| Leverantörsskulder                               |        | 20 192         | 16 146     |
| Skulder till koncernföretag                      |        | 1 263          | 356        |
| Aktuella skatteskulder                           |        | 1 185          | -          |
| Övriga kortfristiga skulder                      |        | 4 566          | 3 206      |
| Upplupna kostnader och förutbetalda intäkter     | 22     | 15 517         | 14 389     |
| <b>Summa kortfristiga skulder</b>                |        | <b>43 561</b>  | 36 587     |
| <b>SUMMA EGET KAPITAL OCH SKULDER</b>            |        | <b>192 368</b> | 175 394    |
| <b>STÄLLDA SÄKERHETER OCH ANSVARFÖRBINDELSER</b> |        |                |            |
| Ställda säkerheter                               |        | Inga           | Inga       |
| Ansvarförbindelser                               |        | Inga           | Inga       |

# Kassaflödesanalys

| (indirekt metod)  | Koncern<br>2013 | Koncern<br>2012 | Moderbolag<br>2013 | Moderbolag<br>2012 |
|---|-----------------|-----------------|--------------------|--------------------|
| <b>Den löpande verksamheten:</b>  |                 |                 |                    |                    |
| Rörelseresultat   | 11 191          | -2 600          | 10 674             | -2 976             |
| Justeringar för poster som inte ingår i kassaflödet:                                |                 |                 |                    |                    |
| Avskrivningar   | 5 798           | 6 787           | 5 353              | 6 342              |
| Realisationsförlust avyttring inventarier   | 1 422           | -               | 1 422              | -                  |
| Övriga justeringar  | 22              | -               | -                  | -                  |
| Minoritetsandel föregående år   | -51             | -               | -                  | -                  |
|   | <b>18 382</b>   | 4 187           | <b>17 449</b>      | 3 366              |
| Erhållen ränta  | 2 669           | 3 047           | 2 665              | 3 046              |
| Erlagd ränta  | -219            | -255            | -70                | -88                |
| Betald skatt  | -2 413          | -55             | -2 325             | -                  |
| <b>Kassaflöde från den löpande verksamheten före förändringar av rörelsekapital</b> | <b>18 419</b>   | 6 924           | <b>17 719</b>      | 6 324              |
| Förändringar av rörelsekapital  |                 |                 |                    |                    |
| Ökning/minskning av kundfordringar  | -8 316          | 9 615           | -8 316             | 9 615              |
| Ökning/minskning av kortfristiga koncernfordringar                                  | -23 429         | -51 767         | -23 429            | -51 767            |
| Ökning/minskning av kortfristiga fordringar   | 1 230           | 146             | 1 194              | 39                 |
| Ökning/minskning av förutbetalda kostnader och upplupna intäkter                    | 26              | 5 905           | 11                 | 5 920              |
| Ökning/minskning av pågående projekt  | -1 652          | -7 737          | -1 652             | -7 737             |
| Ökning/minskning av leverantörsskulder  | 3 970           | -1 308          | 4 046              | -3 017             |
| Ökning/minskning av checkkredit   | -807            | -314            | -                  | -                  |
| Ökning/minskning av upplupna kostnader och förutbetalda intäkter                    | 1 124           | -7 954          | 1 128              | -7 954             |
| Ökning/minskning av kortfristiga koncernskulder                                     | 1 247           | -2 070          | 907                | 17                 |
| Ökning/minskning av övriga skulder  | 2 547           | -1 677          | 2 545              | -1 677             |
| <b>Kassaflöde från den löpande verksamheten</b>                                     | <b>-5 641</b>   | -50 237         | <b>-5 847</b>      | -50 237            |
| Investeringsverksamheten:   |                 |                 |                    |                    |
| Förvärv aktier  | -4 150          | -               | -4 150             | -                  |
| Försäljning av aktier   | -               | -               | 206                | -                  |
| Förvärv av immateriella anläggningstillgångar                                       | -               | -3 000          | -                  | -3 000             |
| Förvärv av materiella anläggningstillgångar   | -4 904          | -4 808          | -4 904             | -4 808             |
| Ökning/minskning av långfristiga fordringar   | 15 000          | 15 000          | 15 000             | 15 000             |
| <b>Kassaflöde från investeringsverksamheten</b>                                     | <b>5 946</b>    | 7 192           | <b>6 152</b>       | 7 192              |
| Finansieringsverksamheten:  |                 |                 |                    |                    |
| Förändring långfristiga skulder   | -               | -               | -                  | -                  |
| Utbetald utdelning  | -195            | -4 392          | -195               | -4 392             |
| <b>Kassaflöde från finansieringsverksamheten</b>                                    | <b>-195</b>     | -4 392          | <b>-195</b>        | -4 392             |
| Ökning/minskning av likvida medel   | 110             | -47 437         | 110                | -47 437            |
| Likvida medel vid årets början  | 238             | 47 675          | 238                | 47 675             |
| <b>Likvida medel vid årets slut</b>   | <b>348</b>      | 238             | <b>348</b>         | 238                |



# Noter

## Not 1. Redovisningsprinciper

Tillämpade redovisningsprinciper överensstämmer med årsredovisningslagen samt Bokföringsnämndens allmänna råd. Beträffande koncernredovisningen tillämpas Redovisningsrådets rekommendation nr. 1. Om inget annat framgår är principerna oförändrade i jämförelse med föregående år.

### Tillämpning av redovisningsprinciper

#### Koncernredovisning

Koncernredovisningen och övriga uppgifter om koncernen omfattar följande bolag:

#### Moderbolag

Elmia AB

#### Dotterbolag Koncernens andel i %

|                                  |     |
|----------------------------------|-----|
| Elmia Konferens AB               | 100 |
| Näringslivets Hus i Jönköping AB | 100 |

Koncernens befintliga obeskattade reserver har behandlats i enlighet med Redovisningsrådets rekommendation nr. RR 01:00 om koncernredovisning, innebärande bl.a. att dessa poster uppdelats i två delar, uppskjuten skatteskuld och eget kapital. Uppskjuten skatteskuld (22%) har därför under egen rubrik redovisats som långfristig skuld och resten (78%) har redovisats som bundet eget kapital med rubriken "Bundna reserver". Koncernredovisningen är upprättad enligt förvärvsmetoden. I koncernen gäller moderbolagets värderingsregler. Koncernmellanhavanden utöver marknadsmässig hyra, administrativa tjänster och ränta har ej förekommit. Mellanhavanden inom koncernen elimineras i koncernredovisningen.

#### Intäkter

Principer för redovisning av intäkter från tjänster samt entreprenad-uppdrag återfinns under rubriken Pågående projekt.

#### Avskrivning på anläggningstillgångar

I resultaträkningen belastas rörelseresultatet med avskrivningar enligt plan, vilka beräknas på ursprungliga anskaffningsvärden och baseras på tillgångarnas bedömda nyttjandeperiod, varvid följande procent-satser används.

|  |    |
|--|----|
|  | %  |
| Immateriella tillgångar                  | 20 |
| Byggnader                                | 2  |
| Förbättringsutgifter på annans fastighet | 5  |
| Markanläggningar                         | 5  |
| Inventarier, verktyg och installationer  | 20 |

#### Kortfristiga fordringar

Fordringar har upptagits till det belopp varmed de beräknas inflyta.

#### Leasingavtal

Samtliga leasingavtal redovisas som hyresavtal, operationella leasing-avtal.

#### Inkomstskatter

Redovisade inkomstskatter innefattar skatt som skall betalas eller erhållas avseende aktuellt år, justeringar avseende tidigare års aktuella skatt, förändringar i uppskjuten skatt samt andel i intressebolags skatt. Värdering av samtliga skatteskulder/-fordringar sker till nominella belopp och görs enligt de skatteregler och skattesatser som är beslutade eller som är aviserade och med stor säkerhet kommer att fastställas. För poster som redovisas i resultaträkningen, redovisas även därmed sammanhängande skatteeffekter i resultaträkningen. Skatteeffekter av poster som redovisas direkt mot eget kapital, redovisas mot eget kapital. Uppskjuten skatt beräknas enligt balansräkningsmetoden på alla temporära skillnader som uppkommer mellan redovisade och skattemässiga värden på tillgångar och skulder. De temporära skillnaderna har uppkommit genom tryggnad av framtida pensionsutbetalningar, samt kortare avskrivningstakt på vissa materiella anläggningstillgångar än vad som är skattemässigt avdragsgillt. I moderbolaget redovisas, på grund av sambandet mellan redovisning och beskattning, den uppskjutna skatteskulden på obeskattade reserver, som en del av de obeskattade reserverna.

#### Pågående projekt

Nettot av nedlagda kostnader och förutfakturerade intäkter avseende ej genomförda mässor har i balansräkningen tillgångs- respektive skuldförts. Pågående projekt redovisas som nedlagda direkta kostnader inklusive löner. Startkostnader för ej tidigare arrangerade mässor kostnadsförs direkt. Resultatavräkning har skett i takt med att mässorna genomförts. I resultaträkningen redovisas förändringen av nedlagda kostnader. Se även not 17.

#### Övrigt

Samtliga belopp i balans- och resultaträkningar, notapparat och kassaflödesanalys redovisas i tusentals kronor.

**Not 2. Personal**

| <b>Anställda</b>   | <b>2013</b>       | 2012       |
|--|-------------------|------------|
| Medelantalet anställda i Jönköpings kommun utgjorde: Moderbolaget fördelat på: |                   |            |
| Fast anställd personal   | <b>70</b>         | 74         |
| Tillfälligt anställd personal  | <b>12</b>         | 8          |
| Summa moderbolaget (varav kvinnor/män)   | <b>82 (42/40)</b> | 82 (37/45) |

|   |                   |            |
|---|-------------------|------------|
| Dotterbolagen                               | -                 | -          |
| <b>Totalt koncernen (varav kvinnor/män)</b> | <b>82 (42/40)</b> | 82 (37/45) |

|  |                 |          |
|--|-----------------|----------|
| Moderbolaget   |                 |          |
| Styrelsemedlemmar (varav kvinnor/män)                      | <b>6 (2/4)</b>  | 6 (1/5)  |
| VD och andra ledande befattningshavare (varav kvinnor/män) | <b>10 (2/8)</b> | 10 (3/7) |

**Löner**

Kostnaden för löner och andra ersättningar har uppgått till följande belopp:

|                                     |               |        |
|-------------------------------------|---------------|--------|
| Moderbolaget:                       |               |        |
| Styrelse och verkställande direktör | <b>2 981</b>  | 1 351  |
| Övriga anställda                    | <b>34 958</b> | 34 030 |
|                                     | <b>37 939</b> | 35 381 |

|                                     |   |   |
|-------------------------------------|---|---|
| Dotterbolagen:                      |   |   |
| Styrelse och verkställande direktör | - | - |
| Övriga anställda                    | - | - |
|                                     | - | - |

|                         |               |        |
|-------------------------|---------------|--------|
| <b>Totalt koncernen</b> | <b>37 939</b> | 35 381 |
|-------------------------|---------------|--------|

|                                       |               |        |
|---------------------------------------|---------------|--------|
| Sociala avgifter enligt lag och avtal | <b>12 259</b> | 12 065 |
|---------------------------------------|---------------|--------|

|  |              |       |
|--|--------------|-------|
| Pensionskostnader (varav för styrelse och verkställande direktör 896 tkr, resp 632 tkr 2012) | <b>4 933</b> | 3 836 |
|--|--------------|-------|

|   |               |        |
|---|---------------|--------|
| <b>Totalt löner, ersättningar, sociala avgifter och pensionskostnader</b> | <b>55 131</b> | 51 282 |
|---|---------------|--------|

I raden personalkostnader i resultaträkningen ingår kostnader för uppsagd personal som lämnat bolaget under 2013 men uppbär lön efter 2013-12-31 samt kostnader i samband med förlikningen med Byggnads. Totala kostnader för dessa poster är upptagna till 4.770 tkr.

**Not 3. Ränteintäkter**

|                                 | <b>Moderbolag 2013</b> | Moderbolag 2012 |
|---------------------------------|------------------------|-----------------|
| Ränteintäkter från koncernbolag | <b>2 624</b>           | 2 923           |
| Övriga ränteintäkter            | <b>41</b>              | 123             |
|                                 | <b>2 665</b>           | 3 046           |

**Not 4. Skatter**

|   | <b>Koncern 2013</b> | Koncern 2012 | <b>Moderbolag 2013</b> | Moderbolag 2012 |
|---|---------------------|--------------|------------------------|-----------------|
| Skattekostnad                                   |                     |              |                        |                 |
| Aktuell inkomstskatt                            | <b>-3 129</b>       | -55          | <b>-3 041</b>          | -               |
| Förändring uppskjuten skatteskuld/skattefordran | <b>-5</b>           | 142          | <b>-93</b>             | 46              |
|   | <b>-3 134</b>       | 87           | <b>-3 134</b>          | 46              |

**Not 5. Minoritetens andel av resultat**

|   | <b>2013</b> | 2012 |
|---|-------------|------|
| Minoritetens andel av resultat efter finansiella poster | -           | -69  |
| Minoritetens andel av skattekostnad                     | -           | 18   |
|   | -           | -51  |

**Not 6. Erhållna statliga bidrag**

Rörelsens kostnader i koncernen och moderbolaget har reducerats med lönebidrag från Arbetsmarknadsverket med tkr 0 för 2013 resp tkr 110 för 2012.

**Not 7. Kassa och bank**

Beviljad kredit på Jönköpings Rådhus AB:s koncernkonto uppgår till 25 000 tkr (25 000 tkr).

**Not 8. Hyresrätt och märrättigheter**

| Hyresrätt                          | 2013   | 2012 |
|------------------------------------|--------|------|
| Ingående anskaffningsvärde         | 1 000  | 1000 |
| Utgående anskaffningsvärde         | 1 000  | 1000 |
| Ingående avskrivningar enligt plan | -800   | -600 |
| Årets avskrivningar enligt plan    | -200   | -200 |
| Utgående avskrivningar enligt plan | -1 000 | -800 |
| Restvärde enligt plan              | -      | 200  |

Hyresrätt avser ersättning vid övertagande av markområde med tomträtt.

| Märrättigheter                     | 2013  | 2012  |
|------------------------------------|-------|-------|
| Ingående anskaffningsvärde         | 3 000 | -     |
| Årets investeringar                | -     | 3 000 |
| Utgående anskaffningsvärde         | 3 000 | 3 000 |
| Ingående avskrivningar enligt plan | -     | -     |
| Årets avskrivningar enligt plan    | -600  | -     |
| Utgående avskrivningar enligt plan | -600  | -     |
| Restvärde enligt plan              | 2 400 | 3 000 |

Märrättigheter avser ersättning vid inköp av märrättigheter. Avskrivning sker enligt plan med 20%.

**Not 9. Byggnader och mark i koncernen**

|                                    | 2013   | 2012   |
|------------------------------------|--------|--------|
| Ingående anskaffningsvärde         | 21 748 | 21 748 |
| Förvärv av byggnad & mark          | 1 219  | -      |
| Utgående anskaffningsvärde         | 22 967 | 21 748 |
| Ingående avskrivningar enligt plan | -7 797 | -7 362 |
| Årets avskrivningar enligt plan    | -435   | -435   |
| Utgående avskrivningar enligt plan | -8 232 | -7 797 |
| Restvärde enligt plan              | 14 735 | 13 951 |

**Not 10. Taxeringsvärde i koncernen**

|                                       | 2013   | 2012   |
|---------------------------------------|--------|--------|
| Byggnader                             | 12 611 | 12 611 |
| Marken disponeras genom arrendeavtal. |        |        |

**Not 11. Förbättringsåtgärder på annans fastighet**

|                                    | Koncernen<br>2013 | Koncernen<br>2012 | Moderbolaget<br>2013 | Moderbolaget<br>2012 |
|------------------------------------|-------------------|-------------------|----------------------|----------------------|
| Ingående anskaffningsvärde         | 12 610            | 12 610            | 12 610               | 12 610               |
| Utgående anskaffningsvärde         | 12 610            | 12 610            | 12 610               | 12 610               |
| Ingående avskrivningar enligt plan | -7 989            | -7 358            | -7 989               | -7 358               |
| Årets avskrivningar enligt plan    | -631              | -631              | -631                 | -631                 |
| Utgående avskrivningar enligt plan | -8 620            | -7 989            | -8 620               | -7 989               |
| Restvärde enligt plan              | 3 990             | 4 621             | 3 990                | 4 621                |



**Not 12. Bostadsrätt**

|  | Koncernen<br>2013 | Koncernen<br>2012 | Moderbolaget<br>2013 | Moderbolaget<br>2012 |
|--|-------------------|-------------------|----------------------|----------------------|
| In- och utgående anskaffningsvärde         | 668               | 668               | 668                  | 668                  |
| In- och utgående avskrivningar enligt plan | -18               | -18               | -18                  | -18                  |
| Försäljning                                | -650              | -                 | -650                 | -                    |
| Restvärde enligt plan                      | -                 | 650               | -                    | 650                  |

Bostadsrätten har sålts under året för 2.950 tkr.

Avskrivning enligt plan: 20 % på förbättringskostnad. Förbättringskostnaden är helt avskriven.

**Not 13. Inventarier, verktyg och installationer**

|  | Koncernen<br>2013 | Koncernen<br>2012 | Moderbolaget<br>2013 | Moderbolaget<br>2012 |
|--|-------------------|-------------------|----------------------|----------------------|
| Ingående anskaffningsvärde   | 65 991            | 64 151            | 64 603               | 62 763               |
| Årets investeringar  | 4 904             | 4 869             | 4 904                | 4 869                |
| Utrangering  | -6 841            | -3 029            | -6 841               | -3 029               |
| Utgående anskaffningsvärde   | 64 054            | 65 991            | 62 666               | 64 603               |
| Ingående avskrivningar enligt plan                                 | -55 307           | -53 160           | -53 919              | -51 772              |
| Justering för avskrivningar på<br>försålda inventarier och verktyg | 5 480             | 2 777             | 5 480                | 2 777                |
| Årets avskrivningar enligt plan                                    | -3 589            | -4 924            | -3 589               | -4 924               |
| Utgående avskrivningar enligt plan                                 | -53 416           | -55 307           | -52 028              | -53 919              |
| Restvärde enligt plan  | 10 638            | 10 684            | 10 638               | 10 684               |

**Not 14. Markanläggningar**

|                                    | Koncernen<br>2013 | Koncernen<br>2012 | Moderbolaget<br>2013 | Moderbolaget<br>2012 |
|------------------------------------|-------------------|-------------------|----------------------|----------------------|
| Ingående anskaffningsvärde         | 7 919             | 7 919             | 7 919                | 7 919                |
| Utgående anskaffningsvärde         | 7 919             | 7 919             | 7 919                | 7 919                |
| Ingående avskrivningar enligt plan | -3 939            | -3 543            | -3 939               | -3 543               |
| Årets avskrivningar enligt plan    | -396              | -396              | -396                 | -396                 |
| Utgående avskrivningar enligt plan | -4 335            | -3 939            | -4 335               | -3 939               |
| Restvärde enligt plan              | 3 584             | 3 980             | 3 584                | 3 980                |

**Not 15. Aktier i koncernföretag 2013-12-31**

|                                  | Organisationsnummer | Antal | %   | Årets resultat | Eget kapital | Bokfört värde |
|----------------------------------|---------------------|-------|-----|----------------|--------------|---------------|
| Elmia Konferens AB               | 556394-3397         | 1 000 | 100 | -1             | 77           | 100           |
| Näringslivets Hus i Jönköping AB | 556363-9334         | 6 000 | 100 | 307            | 8 793        | 8 150         |
| <b>Summa</b>                     |                     |       |     | <b>306</b>     | <b>8 870</b> | <b>8 250</b>  |

Samtliga företag har sitt säte i Jönköping.

**Not 16.** Andra långfristiga värdepappersinnehav, bolaget och koncernen 2013-12-31

|                                     | Organisationsnummer | Antal | % | Bokfört värde |
|-------------------------------------|---------------------|-------|---|---------------|
| Jönköpings Energi Vind Ek. förening | 212000-0530         | 100   | 2 | 670           |
| <b>Summa</b>                        |                     |       |   | <b>670</b>    |

Företaget har säte i Jönköping. Den ekonomiska föreningen äger ett vindkraftverk utanför Gränna.

**Not 17.** Pågående projekt

|                             | Koncernen<br>2013 | Koncernen<br>2012 | Moderbolaget<br>2013 | Moderbolaget<br>2012 |
|-----------------------------|-------------------|-------------------|----------------------|----------------------|
| Förutfakturerade intäkter   | -6 386            | -11 217           | -6 386               | -11 217              |
| Övriga nedlagda kostnader   | 5 548             | 8 727             | 5 548                | 8 727                |
| Belopp enligt balansräkning | -838              | -2 490            | -838                 | -2 490               |

**Not 18.** Eget kapital

| Eget kapital moderbolaget   | Aktiekapital | Reservfond      | Fritt eget kapital |
|---|--------------|-----------------|--------------------|
| 2013-01-01  | 6 100        | 1 264           | 129 342            |
| Disposition enligt stämma:<br>Utdelning 32 öre per aktie                            |              |                 | -195               |
| Årets resultat  |              |                 | 10 533             |
| 2013-12-31  | 6 100        | 1 264           | 139 680            |
| Eget kapital koncernen  | Aktiekapital | Bundna reserver | Fria reserver      |
| 2013-01-01  | 6 100        | 2 877           | 130 966            |
| Disposition enligt stämmor:<br>Förskjutning mellan bundet<br>och fritt eget kapital |              | -238            | 238                |
| Årets resultat  |              |                 | 10 507             |
| 2013-12-31  | 6 100        | 2 639           | 141 516            |

**Not 19.** Obeskattade reserver och bokslutsdispositioner i moderbolaget

|                                | 2013         | 2012         |
|--------------------------------|--------------|--------------|
| Akkumulerade överavskrivningar | 1 763        | 2 100        |
| <b>Summa</b>                   | <b>1 763</b> | <b>2 100</b> |

**Not 20.** Uppskjuten skatteskuld i obeskattade reserver

|                                   | Koncernen<br>2013 | Koncernen<br>2012 | Moderbolaget<br>2013 | Moderbolaget<br>2012 |
|-----------------------------------|-------------------|-------------------|----------------------|----------------------|
| Bokförd uppskjuten skatteskuld    | 388               | 552               | -                    | -                    |
| Ej bokförd uppskjuten skatteskuld | -                 | -                 | 388                  | 552                  |
| <b>Summa</b>                      | <b>388</b>        | <b>552</b>        | <b>388</b>           | <b>552</b>           |

**Not 21.** Förutbetalda kostnader och upplupna intäkter

|                               | Koncernen<br>2013 | Koncernen<br>2012 | Moderbolaget<br>2013 | Moderbolaget<br>2012 |
|-------------------------------|-------------------|-------------------|----------------------|----------------------|
| Förutbetalda hyreskostnader   | 3 119             | 2 998             | 3 119                | 2 998                |
| Övriga förutbetalda kostnader | 488               | 833               | 488                  | 818                  |
| Upplupna provisionsintäkter   | 1 748             | 1 606             | 1 748                | 1 606                |
| Övriga upplupna intäkter      | 734               | 678               | 734                  | 678                  |
| <b>Summa</b>                  | <b>6 089</b>      | <b>6 115</b>      | <b>6 089</b>         | <b>6 100</b>         |

**Not 22.** Upplupna kostnader och förutbetalda intäkter

|                            | Koncernen<br>2013 | Koncernen<br>2012 | Moderbolaget<br>2013 | Moderbolaget<br>2012 |
|----------------------------|-------------------|-------------------|----------------------|----------------------|
| Upplupna personalkostnader | 8 268             | 9 776             | 8 268                | 9 776                |
| Övriga upplupna kostnader  | 7 251             | 4 619             | 7 249                | 4 613                |
| <b>Summa</b>               | <b>15 519</b>     | <b>14 395</b>     | <b>15 517</b>        | <b>14 389</b>        |

**Not 23.** Ersättning till revisorerna

|                               | Koncernen<br>2013 | Koncernen<br>2012 | Moderbolaget<br>2013 | Moderbolaget<br>2012 |
|-------------------------------|-------------------|-------------------|----------------------|----------------------|
| Deloitte AB, revisionsuppdrag | 60                | 60                | 50                   | 50                   |
| Skatterådgivning              | 19                | -                 | 19                   | -                    |
| <b>Summa</b>                  | <b>79</b>         | <b>60</b>         | <b>69</b>            | <b>50</b>            |

**Not 24.** Koncernen och moderbolaget

Temporära skillnader föreligger i de fall tillgångars eller skulders redovisade respektive skattemässiga värden är olika. Temporära skillnader avseende följande poster har resulterat i uppskjutna skatteskulder och uppskjutna skattefordringar.

|  | 2013       | 2012       |
|--|------------|------------|
| Uppskjuten skattefordran avseende kostnadsförda framtida pensioner   | 605        | 516        |
| Uppskjuten skattefordran avseende skillnaden mellan anläggningstillgångars bokförda och skattemässiga värden | 193        | 375        |
| <b>Summa</b>   | <b>798</b> | <b>891</b> |

Jönköping 2014-03-10

Thomas Candemar

Sten-Åke Karlsson

Lovisa Hamrin

Kristofer Mannerström  
Personalrepr.

Maria Lindsäth  
Personalrepr.

Johan Bokinge  
Ordf.

Harald Lang  
VD

Revisionsberättelse beträffande denna årsredovisning har avgivits 2014-03-14  
Deloitte AB

Pernilla Rehnberg  
Auktoriserad revisor

Undertecknad verkställande direktör intygar att resultat- och balansräkning  
intagna i denna årsredovisning fastställts på ordinarie årsstämma 2014-03-21.  
Årsstämman beslöt disponera resultatet i enlighet med förslaget i förvaltningsberättelsen.

Harald Lang



# Revisionsberättelse

Till årsstämman i Elmia AB, org.nr 556354-2413

## Rapport om årsredovisningen och koncernredovisningen

Vi har utfört en revision av årsredovisningen och koncernredovisningen för Elmia AB för räkenskapsåret 2013-01-01 - 2013-12-31.

### Styrelsens och verkställande direktörens ansvar för årsredovisningen och koncernredovisningen

Det är styrelsen och verkställande direktören som har ansvaret för att upprätta en årsredovisning och koncernredovisning som ger en rättvisande bild enligt årsredovisningslagen och för den interna kontroll som styrelsen och verkställande direktören bedömer är nödvändig för att upprätta en årsredovisning och koncernredovisning som inte innehåller väsentliga felaktigheter, vare sig dessa beror på oegentligheter eller på fel.

### Revisorns ansvar

Vårt ansvar är att uttala oss om årsredovisningen och koncernredovisningen på grundval av vår revision. Vi har utfört revisionen enligt International Standards on Auditing och god revisionssed i Sverige. Dessa standarder kräver att vi följer yrkesetiska krav samt planerar och utför revisionen för att uppnå rimlig säkerhet att årsredovisningen och koncernredovisningen inte innehåller väsentliga felaktigheter.

En revision innefattar att genom olika åtgärder inhämta revisionsbevis om belopp och annan information i årsredovisningen och koncernredovisningen. Revisorn väljer vilka åtgärder som ska utföras, bland annat genom att bedöma riskerna för väsentliga felaktigheter i årsredovisningen och koncernredovisningen, vare sig dessa beror på oegentligheter eller på fel. Vid denna riskbedömning beaktar revisorn de delar av den interna kontrollen som är relevanta för hur bolaget upprättar årsredovisningen och koncernredovisningen för att ge en rättvisande bild i syfte att utforma granskningsåtgärder som är ändamålsenliga med hänsyn till omständigheterna, men inte i syfte att göra ett uttalande om effektiviteten i bolagets interna kontroll. En revision innefattar också en utvärdering av ändamålsenligheten i de redovisningsprinciper som har använts och av rimligheten i styrelsens och verkställande direktörens uppskattningar i redovisningen, liksom en utvärdering av den övergripande presentationen i årsredovisningen och koncernredovisningen.

Vi anser att de revisionsbevis vi har inhämtat är tillräckliga och ändamålsenliga som grund för våra uttalanden.

### Uttalanden

Enligt vår uppfattning har årsredovisningen och koncernredovisningen upprättats i enlighet med årsredovisningslagen och ger en i alla väsentliga avseenden rättvisande bild av moderbolagets och koncernens finansiella ställning per den 31 december 2013 och av dess finansiella resultat och kassaflöden för året enligt årsredovisningslagen. Förvaltningsberättelsen är förenlig med

årsredovisningens och koncernredovisningens övriga delar.

Vi tillstyrker därför att årsstämman fastställer resultaträkningen och balansräkningen för moderbolaget och för koncernen.

### Rapport om andra krav enligt lagar och andra författningar

Utöver vår revision av årsredovisningen och koncernredovisningen har vi även utfört en revision av förslaget till dispositioner beträffande bolagets vinst eller förlust samt styrelsens och verkställande direktörens förvaltning för Elmia AB för räkenskapsåret 2013-01-01 - 2013-12-31.

### Styrelsens och verkställande direktörens ansvar

Det är styrelsen som har ansvaret för dispositioner beträffande bolagets vinst eller förlust, och det är styrelsen och verkställande direktören som har ansvaret för förvaltningen enligt aktiebolagslagen.

### Revisorns ansvar

Vårt ansvar är att med rimlig säkerhet uttala oss om förslaget till dispositioner beträffande bolagets vinst eller förlust och om förvaltningen på grundval av vår revision. Vi har utfört revisionen enligt god revisionssed i Sverige.

Som underlag för vårt uttalande om styrelsens förslag till dispositioner beträffande bolagets vinst eller förlust har vi granskat styrelsens motiverade yttrande samt ett urval av underlagen för detta för att kunna bedöma om förslaget är förenligt med aktiebolagslagen.

Som underlag för vårt uttalande om ansvarsfrihet har vi utöver vår revision av årsredovisningen och koncernredovisningen granskat väsentliga beslut, åtgärder och förhållanden i bolaget för att kunna bedöma om någon styrelseledamot eller verkställande direktören är ersättningsskyldig mot bolaget. Vi har även granskat om någon styrelseledamot eller verkställande direktören på annat sätt har handlat i strid med aktiebolagslagen, årsredovisningslagen eller bolagsordningen.


Vi anser att de revisionsbevis vi har inhämtat är tillräckliga och ändamålsenliga som grund för våra uttalanden.

### Uttalanden

Vi tillstyrker att årsstämman disponerar vinsten enligt förslaget i förvaltningsberättelsen och beviljar styrelsens ledamöter och verkställande direktören ansvarsfrihet för räkenskapsåret.

Jönköping den 14 mars 2014

Deloitte AB



Pernilla Rehnberg  
Auktoriserad revisor

Till årsstämman i Elmia AB org. nr 556354-2413, Kommunstyrelsen

## Granskningsrapport för år 2013

Vi, av fullmäktige i Jönköpings kommun utsedda lekmanrevisorer, har granskat Elmia AB:s verksamhet. Styrelse och VD ansvarar för att verksamheten bedrivs enligt gällande bolagsordning, ägaredirektiv och beslut samt de föreskrifter och kommunala befogenheter som gäller för verksamheten. Lekmanrevisorernas ansvar är att granska verksamhet och intern kontroll samt pröva om verksamheten bedrivits enligt fullmäktiges uppdrag och mål samt de föreskrifter som gäller för verksamheten. Lekmanrevisorerna skall enligt revisionsreglementet särskilt yttra sig över huruvida bolaget bedrivits på ett ändamålsenligt sätt utifrån det syfte som angivits i bolagsordning och ägaredirektiv, liksom de kommunala befogenheter som utgör ram för verksamheten. Granskningen har utförts enligt aktiebolagslagen, kommunalagen, god revisionssed i kommunal verksamhet och kommunens revisionsreglemente samt utifrån av års/bolagsstämman fastställda ägaredirektiv.

Granskningen har genomförts med den inriktning och omfattning som

behövs för att ge rimlig grund för bedömning och prövning. Vi bedömer sammantaget att bolagets verksamhet i allt väsentligt har skötts på ett ändamålsenligt sätt utifrån det syfte som uttrycks i bolagsordning och ägaredirektiv. Bolagets verksamhet har bedrivits inom de ramar kommunala befogenheterna utgör. Bolagets verksamhet har bedrivits från ekonomisk synpunkt på ett tillfredsställande sätt.

Vi bedömer därtill att bolagets interna kontroll har varit tillräcklig.

Jönköping den 14 mars 2014



Doris Johansson  
Lekmanrevisor



Stellan Sandberg  
Lekmanrevisor

| (Ksek)                           | Group         |            | Parent Company |            |
|----------------------------------|---------------|------------|----------------|------------|
|                                  | 2013          | 2012       | 2013           | 2012       |
| <b>Summary Income Statements</b> |               |            |                |            |
| Operating revenue                | 275 699       | 210 384    | 275 502        | 210 187    |
| Operating expenses               | -258 648      | -206 197   | -259 413       | -206 821   |
| Depreciation                     | -5 860        | -6 787     | -5 415         | -6 342     |
| Operating profit                 | 11 191        | -2 600     | 10 674         | -2 976     |
| Net financial items              | 2 450         | 2 792      | 2 595          | 2 958      |
| Appropriations                   | -             | -          | 398            | 365        |
| Pre-tax profit                   | 13 641        | 192        | 13 667         | 347        |
| Taxes                            | -3 134        | 87         | -3 134         | 46         |
| Minority interests               | -             | -51        | -              | -          |
| <b>Profit for the year</b>       | <b>10 507</b> | <b>228</b> | <b>10 533</b>  | <b>393</b> |

| (Ksek)  | Group          |                | Parent Company |                |
|---|----------------|----------------|----------------|----------------|
|   | 2013           | 2012           | 2013           | 2012           |
| <b>Summary Balance Sheets</b>                     |                |                |                |                |
| Fixed assets                                      | 66 886         | 83 728         | 60 330         | 74 006         |
| Trade accounts receivable                         | 30 395         | 22 079         | 30 395         | 22 079         |
| Other current receivables                         | 101 354        | 79 181         | 101 295        | 79 071         |
| Liquid assets                                     | 348            | 238            | 348            | 238            |
| Total current assets                              | 132 097        | 101 498        | 132 038        | 101 388        |
| <b>Total assets</b>                               | <b>198 983</b> | <b>185 226</b> | <b>192 368</b> | <b>175 394</b> |
| Share capital                                     | 6 100          | 6 100          | 6 100          | 6 100          |
| Other shareholders' equity                        | 144 155        | 133 843        | 140 944        | 130 607        |
| Minority interests                                | -              | 2 821          | -              | -              |
| Long-term liabilities                             | 388            | 552            | 388            | 552            |
| Work in progress                                  | 838            | 2 490          | 838            | 2 490          |
| Other current liabilities                         | 47 502         | 39 420         | 44 098         | 35 645         |
| Total current liabilities                         | 48 340         | 41 910         | 44 936         | 38 135         |
| <b>Total liabilities and shareholders' equity</b> | <b>198 983</b> | <b>185 226</b> | <b>192 368</b> | <b>175 394</b> |





**ELMIA AB** Besöksadress: Elmiavägen, SE-554 54 Jönköping  
Postadress: Box 6066, SE-550 06 Jönköping, [www.elmia.se](http://www.elmia.se)