



ELMIA AB ÅRSREDOVISNING
FÖR RÄKENSKAPSÅRET **2012**



Elmia förnyar med utökad yta och ny förbindelsegång mellan hall A och hall B

**Två nya mässor
sjösattes under 2012**

Elmia Svets-och Fogningsteknik med uppskattade inslag för såväl besökare som utställare.

Elmia Odlar GRO Potatis & Friland en mässa där både besökare och utställare fann möjligheter.



Innehåll

Ordförande har ordet	4–5
Your world, our focus	6
Förvaltningsberättelse	7–10
Resultaträkning koncernen	11
Balansräkning koncernen	12–13
Resultaträkning moderbolaget	14
Balansräkning moderbolaget	15–16
Kassaflödesanalys	17
Noter	18–24
Revisionsberättelse	
Granskningsrapport	25
Summary in English	26

Förändring för en stark framtid

Förändringens vindar blåser. Då gäller det att rusta sig, och inte sitta still. Därför bygger vi nu för framtiden. Vi befäster den nya organisationen, arbetssättet och strategierna för hur vi ska stå starka inför kommande utmaningar. Målet är att fortsätta vara den ledande arrangören inom våra prioriterade marknader.

Det pågår en betydande omstrukturering inom mäss- och mötesbranschen i stort, med nya aktörer och ett växande utbud av olika anläggningar vilket gör att kampen om kunderna ständigt växer. För att möta den konkurrensen har Elmia utarbetat en förändringsvision – en plan för att stå stark även i framtiden, genom att arbeta smart och bli riktigt bra på att tillgodose efterfrågan där den finns.

Detta innebär att vi under 2012 har genomfört en omfattande genomlysning av hela verksamheten. För att nå vår vision har vi analyserat mäss- och mötesbranschens nya spelplan och satt tydligt fokus för framtiden. Ett mål är att specialisera oss på utvalda marknader och bli ledande inom dessa.

Vi tror inte att ensam är stark, utan vill hitta de rätta koalitioner att samarbeta inom. Därför kommer vi framöver att aktivt söka strategiska allianser med andra parter – för att skapa strukturella förändringar som stärker såväl plattformen i Jönköping som vår arrangemangsverksamhet, och som tillsammans med oss agerar på fler marknader.

För att bli en mer konkurrenskraftig spelare går vi mot en funktionsorienterad organisation som vi kommer att sjösätta under 2013. Verksamheten delas då upp i två tunga områden: Elmia Exhibitions & Events och Elmia Venue.

I området Elmia Exhibitions & Events ligger fokus på att ytterligare utveckla våra starka mässkoncept. Vi koncentrerar oss framför allt på våra prioriterade marknader, med målet att bli ledande värd för mässor, möten och affärsytor inom dessa branscher. Genom omorganisationen kommer vi också att få ett nytt helhetsperspektiv över våra arrangemang och därigenom hitta större synergier mellan olika mässor och produkter.

Verksamhetsområdet Elmia Venue har fokus på anläggningen Elmia och destinationen Jönköping i stort. Här ska vi arbeta i samverkan med andra aktörer för att vidareutveckla hela plattformen – arenan Elmia tillsammans med hotell, restauranger, transporter etcetera.

Förändringsarbetet innebär alltså en omfattande omorganisation av verksamheten som sjösätts under 2013. Arbetet har påverkat 2012 års resultat negativt, men är en medveten investering med vilken vi bygger ett starkt fundament för framtiden.

En annan satsning som har sjösatts under 2012 är utbyggnaden av Hall B med drygt 4 000 kvadratmeter samt en sammankoppling av Hall B och Hall A.

Detta har ökat kapaciteten i utställningsytan markant och gett möjlighet till ett bättre flöde mellan hallarna. Efter utbyggnaden är Elmias totala hallyta cirka 38 000 kvadratmeter, vilket betyder att vi numera är Sveriges näst största mässanläggning. Första mässa att nyttja tillbyggnaden var Elmia Husvagn Husbil, i september 2012.

Även om 2012 var ett svagare mässår, på grund av mässportföljens periodicitet, hade vi ändå glädjen att sjösätta två nya mässor: Elmia Odlå och Elmia Svets och Fogningsteknik. Elmia Odlå riktar sig till potatis-, frilands-, frukt- och bärödlare, och lockade nära hundra utställare och över 3 000 besökare. Mässan återkommer i december 2014.

Elmia Svets och Fogningsteknik arrangerades i maj, parallellt med Elmia Automation och Elmia Polymer. Arrangemanget som helhet var en av de största industrisatsningarna i Elmias historia, med många goda pluseffekter mellan mässorna. Elmia Svets och Fogningsteknik återkommer i maj 2014 och går även då parallellt med automationsmässan.

Under året förvärvades också VA-mässan, som riktar sig till producenter av utrustning och tjänster inom vatten- och avloppsområdet. Mässan kommer att arrangeras på Elmia första gången hösten 2014.

Dessutom togs beslut om en ny mässa, Elmia Städ, som riktar sig till städbranschen i Sverige och har premiär i september 2013. Mässan arrangeras paral-

lellt med Elmia Fastighet och Elmia Park, då intressekopplingarna mellan de olika branscherna är tydliga och stora synergieffekter kan förväntas.

Satsningarna på framtiden är alltså många och jag är övertygad om att de kommer att ge ett starkt och framgångsrikt Elmia. Men jag är också medveten om att stora förändringar inte alls är en dans på rosor. Därför vill jag rikta ett stort tack till alla medarbetare, inklusive vd som tyvärr har varit sjukskriven under årets andra halva. Tack för ett fantastiskt arbete 2012! Under 2013 kommer den nya organisationen att sättas, därefter kan vi gemensamt börja arbeta mot vår vision på allvar.

Erik Arnalid



Your world, our focus.

Förvaltningsberättelse

Ägande

Elmia AB ingår i koncernen Jönköpings Rådhus AB, vilket i sin tur ägs till 100% av Jönköpings kommun. Elmia AB ägs till 82% av Jönköpings Rådhus AB. Övriga ägare är Förlags AB Albinsson & Sjöberg, Smålands Fotbollförbund, NCC AB, Handelskammaren i Jönköping och Herenco AB. Inköp från övriga företag i koncernen Jönköpings Rådhus AB har skett med 3% av rörelsens kostnader, försäljning har skett med mindre än 1% av omsättningen. Rosenlunds Fastighets AB som är ett helägt dotterbolag till Jönköpings Rådhus AB äger och förvaltar Elmia AB:s utställnings- och lagerbyggnader samt kongresshuset. Lokalerna hyrs av Elmia AB.

Bolagsordning

Bolaget har till föremål för sin verksamhet att bedriva mäss-, konferens-, restaurang-, media- och uthyrningsverksamhet såsom uthyrning av lokaler för utställning, mässor, arrangemang, konferenser, konserter och hotellverksamhet. Målet med bolagets verksamhet är att främja tillväxt och utveckling i Jönköpings kommun med omnejd. I tillägg till bolagsordningen finns särskilda ägardirektiv.

Bolagsstyrning

Arbetsordningen för styrelsen innehåller bland annat uppgifter om ansvarsfördelning mellan styrelsen, ordföranden och verkställande direktören. Styrelsens arbete följer en årlig mötesplan med en fast struktur för dagordningen vid varje möte. Under året har tio protokollförda styrelsemöten avhållits. Föredragande är verkställande direktören. Rapportering av verksamhetsmål och finansiell rapportering sker till moderbolaget Jönköpings Rådhus AB enligt särskild instruktion. Möten har under året hållits med bolagets revisorer och lekmannarevisorer.

Styrelse

Styrelsen består av fyra ledamöter och två arbetstagarrepresentanter
 Erik Arnalid (kd), ordförande
 Thomas Candemar (m), 1:e vice ordförande
 Sten-Åke Karlsson (s), 2:e vice ordförande
 Lovisa Hamrin, ledamot, minoritetsägarnas representant
 Jonas Bengtsson, arbetstagarrepresentant
 Kristofer Mannerström, arbetstagarrepresentant

Verkställande Direktör

Hans Standár har varit VD under årets första 7 månader. Under hans sjukskrivning har, först Erik Arnalid och därefter Mim Andersson, varit utsedda till tf VD.

Revisorer

Deloitte AB
 Pernilla Rehnberg, auktoriserad revisor

Lekmannarevisorer

Doris, Johansson, s
 Stellan Sandberg, m

Väsentliga händelser under året

På grund av mässportföljens periodicitet var 2012 ett svagare år omsättningsmässigt. Bland annat arrangerades ingen lantbruksmessa – ett resultat av en strategisk omplanering – vilket påverkar resultatet för året negativt. Dock har två nya mässor haft premiär under året; Elmia Odlå och Elmia Svets- och Fogningsteknik.

Under 2012 förvärvades också VA-mässan och beslut togs att arrangera nya Elmia Städ under 2013. 2012 har utbyggnaden av mässhall B samt en ny sammankoppling med Hall A tagits i drift. Hallen har utökats med cirka 4 000 kvadratmeter och nyttjades första gången i och med Elmia Husvagn Husbil i september. Under året har vi fortsatt vår omfattande genomlysning av verksamheten och startat ett stort förändringsarbete. Detta för att möta den betydande omstrukturering som pågår i mötesbranschen i stort, med nya aktörer och ett stort utbud av olika anläggningar.

Bolaget befinner sig i tvist med Byggnads i Arbetsdomstolen avseende uppsägning av produktionspersonal. I ett interimistiskt beslut i domstolen har bolaget funnits ha rätt i sak, dock dröjer slutlig domstolsförhandling till hösten hösten 2013. Vilka eventuella resultateffekter tvisten medför är svårt att prognostisera. Om det interimistiska beslutet också blir beslutet i domstolen har bolaget inga ytterligare kostnader.

Hållbarhet

Elmia har R-licens, en etisk kvalitetsmärkning som identifierar och lyfter fram företag och organisationer med en etiskt god affärskultur. Som R-företag förbinder man sig till att, genom ett etiskt förhållningssätt i sin verksamhet bidra till en långsiktig och god företags- och samhällsutveckling. Under 2012 har Elmia haft extern revision på delar av det interna regelverket. Därefter har vi utarbetat en åtgärdsplan som kommunicerats till våra medarbetare och partners, Elmia är sedan flera år miljödiplomerat av Jönköpings kommun. Detta enligt en kravspecifikation som utgår från den så kallade Göteborgsmodellen. I och med diplomeringen skall Elmia – genom ständiga förbättringar i verksamheten - minimera negativa miljöeffekter från energianvändning, avfallshantering och anläggningar så långt det är tekniskt och ekonomiskt möjligt. Elmia arbetar också för en bättre arbetsmiljö för medarbetarna och har bland annat nära samarbete med Företagshälsan som arbetar med olika förebyggande aktiviteter.

Rörelsens intäkter och framtida utveckling

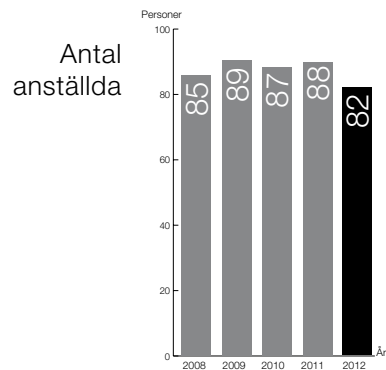
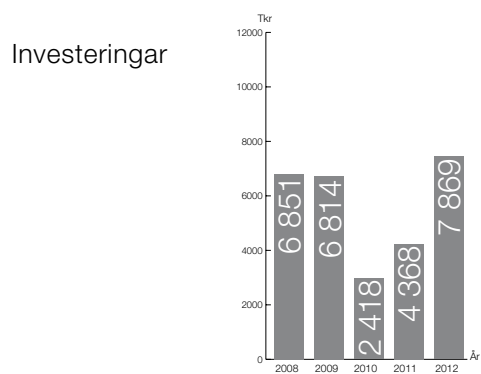
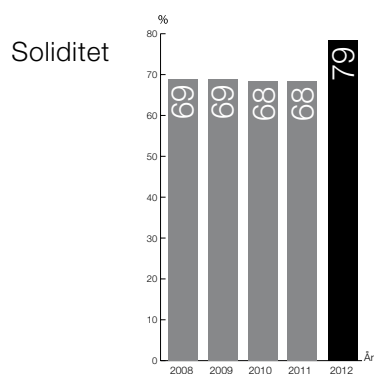
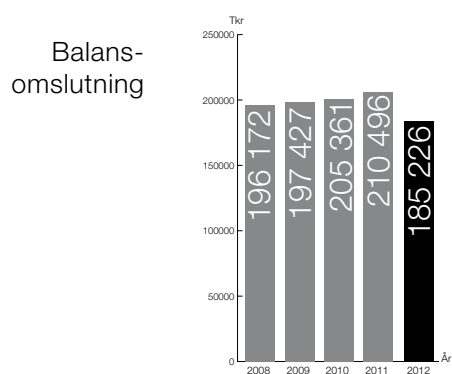
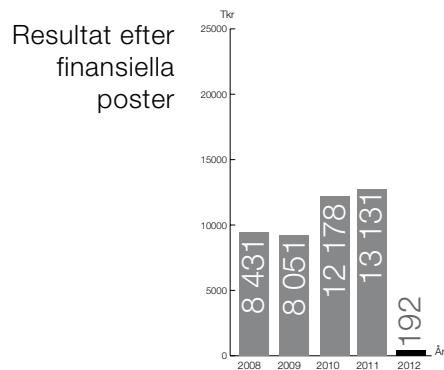
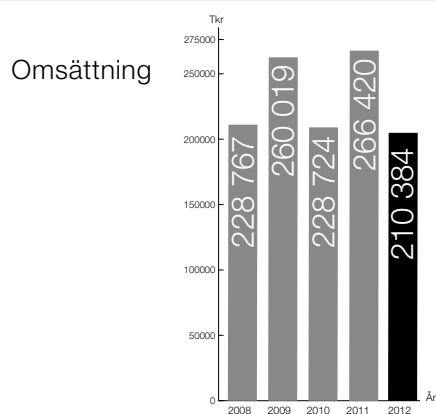
Den fakturerade försäljningen minskade under verksamhetsåret till 210,4 mSEK (2011; 266,4 mSEK). År 2013 beräknas omsättningen och resultatet bli betydligt högre än för 2012.

Resultat

Resultatet efter finansiella poster uppgår till 0,2 mSEK (2011; 13,1 mSEK). Från och med 2012-01-01 har bolaget ändrat redovisningsprincip genom att börja periodisera personalkostnader till de mässor som arbetstiden avser. Detta innebär att personalkostnaderna hanteras på samma sätt som övriga intäkter och kostnader hänförliga till projekten.

Mer information om detta återfinns i not 1, Redovisningsprinciper.

Ekonomisk översikt – Koncernen



Mässor

Bolaget har under 2012 genomfört följande egna och samarrangerade mässor:

PROMOTION EXPO	Nordisk branschmässa för profil- och promotionprodukter
ELMIA ÄLDRE	Nordisk fackmässa kring produkter och tjänster för äldre
GIT-MÄSSAN	Utställning och konferenser inom mätning, beräkning och kartering
CUSTOM MOTOR SHOW	Skandinaviens största bil & mc-mässa för entusiastfordon
ELMIA AUTOMATION	Mässan för industriautomation
ELMIA SVETS & FOGNINGSTEKNIK	Fackmässa för svets- och fogningsteknik
ELMIA POLYMER	Skandinavisk fackmässa för plast- och gummiindustrin
WORLD BIOENERGY	Internationell kongress och mässa om biobränslen
ELMIA LASTBIL	Internationell fackmässa för åkeri- och transportbranschen
ELMIA HUSVAGN HUSBIL	Nordisk publikmässa för husvagn, husbil, tillbehör och camping
ELMIA GARDEN	Nordisk fackmässa för detaljhandeln inom trädgårdssektorn
ELMIA ODLA	GRO Potatis & Friland
ELMIA NÄRPRODUCERAT	Kunskapsforum och mässa om livsmedelsförädling och lantbruksturism
ELMIA SUBCONTRACTOR	Norra Europas ledande underleverantörsmässa inom tillverkningsindustrin

Under 2012 har Elmia AB:s egna och samarrangerade mässor haft 5 541 utställare (2011: 6 067) och 184 953 besökare (2011: 219 943). Dessa arrangemang är kontrollerade av Scandinavian Fair Control (SFC).

Utöver dessa mässarrangemang har genomförts uthyrningsarrangemang samt mötes- och konferensverksamhet. Bland de större uthyrnings- och konferensarrangemangen kan nämnas Öppet Hus, Bolist, Mjölkföretagardagar, Bröllopsmässan, Vägmarkesdagar, Servicehandelsdagar, Skolverket, Dream Hack, Sveriges Begravningsbyråer, Skidkonvent Svenska Resemässan, Svenska Sportmässan, J-Södra och Hallbyollen. Totalt uppskattas antalet besökare till cirka 350 000.

Förslag till vinstdisposition

Till årsstämman förfogande står (SEK):	
årets resultat	392 526
balanserat resultat	128 950 237

129 342 763

Styrelsen och verkställande direktören föreslår att till aktieägarna utdelas:	
32 öre per aktie	195 200
i ny räkning balanseras	129 147 563

129 342 763

Den föreslagna värdeöverföringen i form av utdelning reducerar bolagets soliditet till 79 procent. Soliditeten är, mot bakgrund av att bolagets verksamhet fortsatt bedrivs med lönsamhet, betryggande. Likviditeten i bolaget bedöms kunna upprätthållas på en likaledes betryggande nivå. Styrelsens uppfattning är att lämnad utdelning varken hindrar bolaget från att fullgöra sina förpliktelser på kort eller lång sikt, eller att genomföra nödvändiga investeringar. Den lämnade utdelningen kan därmed försvaras med hänsyn till vad som anförs i ABL 17 kap 3 § 2-3 stycket.

Beträffande bolagets och koncernens redovisade resultat för räkenskapsåret, ställningen 2012-12-31 och finansiering samt kapitalanvändning hänvisas till nedanstående resultat- och balansräkningar samt finansieringsanalys jämte till dessa hörande noter.

Resultaträkning

(Tkr)	Not	2012	2011
Nettoomsättning		209 652	265 530
Förändring av pågående projekt	17	7 738	-5 285
Övriga rörelseintäkter		732	890
Rörelsens kostnader			
Övriga externa kostnader	1, 23	-160 858	-186 361
Personalkostnader	2, 6	-53 077	-57 186
Avskrivningar och nedskrivning på materiella anläggningstillgångar	8, 9, 11, 13, 14	-6 787	-7 501
Rörelseresultat		-2 600	10 087
Resultat från finansiella investeringar			
Ränteintäkter		3 047	3 317
Räntekostnader		-255	-273
Resultat efter finansiella poster		192	13 131
Skatt på årets resultat	4	87	-4 486
Resultat efter skatt		279	8 645
Minoritetens andel av nettoresultat	5	-51	-4
Koncernens vinst		228	8 641

Balansräkning

(Tkr)	Not	2012-12-31	2011-12-31
TILLGÅNGAR	1		
Anläggningstillgångar			
Immateriella anläggningstillgångar			
Mässhättigheter	8	3 000	-
Hysesrätt	8	200	400
Summa immateriella anläggningstillgångar		3 200	400
Materiella anläggningstillgångar			
Byggnader	9,10	13 951	14 386
Byggnadsinventarier		81	91
Förbättringsutgifter på annans fastighet	11	4 621	5 252
Markanläggningar	14	3 980	4 376
Bostadsrätt	12	650	650
Inventarier, verktyg och installationer	13	10 684	10 991
Summa materiella anläggningstillgångar		33 967	35 746
Finansiella anläggningstillgångar			
Uppskjuten skattefordran	24	891	846
Fordran moderbolag		45 000	60 000
Andelar Ek.förening		670	670
Summa finansiella anläggningstillgångar		46 561	61 516
Summa anläggningstillgångar		83 728	97 662
Omsättningstillgångar			
Kortfristiga fordringar			
Kundfordringar		22 079	31 694
Fordringar på moderbolag		71 268	20 000
Fordringar på koncernföretag		499	-
Övriga fordringar		71	1 327
Skattefordran		1 228	118
Förutbetalda kostnader och upplupna intäkter	21	6 115	12 020
Summa kortfristiga fordringar		101 260	65 159
Kassa och bank	7	238	47 675
Summa kassa och bank		238	47 675
Summa omsättningstillgångar		101 498	112 834
SUMMA TILLGÅNGAR		185 226	210 496

(Tkr)	Not	2012-12-31	2011-12-31
EGET KAPITAL OCH SKULDER	1		
Eget kapital	18		
Aktiekapital, 610 000 aktier med kvotvärde 10.		6 100	6 100
Bundna reserver		2 877	3 145
Fria reserver		130 738	126 213
Årets vinst		228	8 641
Summa eget kapital		139 943	144 099
Skulder			
Minoritetsintresse			
Minoritetens andel av bundet eget kapital		2 032	2 032
Minoritetens andel av fritt eget kapital		738	740
Minoritetens andel av resultatet		51	6
Summa minoritetsintresse		2 821	2 778
Avsättningar			
Uppskjuten skatteskuld i obeskattade reserver	20	552	648
Summa avsättningar		552	648
Kortfristiga skulder			
Pågående projekt	17	2 490	10 227
Leverantörsskulder		16 146	17 454
Skulder till koncernföretag		489	2 559
Checkkredit		5 184	5 498
Aktuella skatteskulder		-	406
Övriga skulder		3 206	4 478
Upplupna kostnader och förutbetalda intäkter	22	14 395	22 349
Summa kortfristiga skulder		41 910	62 971
Summa skulder		45 283	66 397
SUMMA EGET KAPITAL OCH SKULDER		185 226	210 496
STÄLLDA SÄKERHETER OCH ANSVARSFÖRBINDELSER			
Ställda säkerheter		Inga	Inga
Ansvarsförbindelser		Inga	Inga

Resultaträkning

(Tkr)	Not	2012	2011
Nettoomsättning		209 455	265 333
Förändring av pågående projekt	17	7 738	-5 285
Övriga rörelseintäkter		732	890
Rörelsens kostnader			
Övriga externa kostnader	1, 23	-161 482	-186 807
Personalkostnader	2, 6	-53 077	-57 186
Avskrivningar och nedskrivningar på materiella anläggningstillgångar	8, 11, 13, 14	-6 342	-7 056
Rörelseresultat		-2 976	9 889
Resultat från finansiella investeringar			
Ränteintäkter	3	3 046	3 317
Räntekostnader		-88	-100
Resultat efter finansiella poster		-18	13 106
Bokslutsdispositioner			
Skillnad mellan bokförda avskrivningar och avskrivningar enligt plan		365	258
Skatt på årets resultat	4	46	-4 548
Årets vinst		393	8 816

Balansräkning

(Tkr)	Not	2012-12-31	2011-12-31
TILLGÅNGAR	1		
Anläggningstillgångar			
Immateriella anläggningstillgångar			
Mäsrättigheter	8	3 000	-
Hysesrätt	8	200	400
Summa immateriella anläggningstillgångar		3 200	400
Materiella anläggningstillgångar			
Förbättringsutgifter på annans fastighet	11	4 621	5 252
Markanläggningar	14	3 980	4 376
Bostadsrätt	12	650	650
Inventarier, verktyg och installationer	13	10 684	10 991
Summa materiella anläggningstillgångar		19 935	21 269
Finansiella anläggningstillgångar			
Aktier och andelar i koncernföretag	15	4 310	4 310
Uppskjuten skattefordran	24	891	846
Andelar Ek.förening	16	670	670
Långfristiga fordringar på moderbolag		45 000	60 000
Summa finansiella anläggningstillgångar		50 871	65 826
Summa anläggningstillgångar		74 006	87 495
Omsättningstillgångar			
Kortfristiga fordringar			
Kundfordringar		22 079	31 694
Fordringar på moderbolag		71 268	20 000
Fordringar på koncernföretag		499	-
Övriga kortfristiga fordringar		64	1 243
Aktuella skattefordringar		1 140	-
Förutbetalda kostnader och upplupna intäkter	21	6 100	12 020
Summa kortfristiga fordringar		101 150	64 957
Kassa och bank		238	47 675
Summa kassa och bank		238	47 675
Summa omsättningstillgångar		101 388	112 632
SUMMA TILLGÅNGAR		175 394	200 127

(Tkr)	Not	2012-12-31	2011-12-31
EGET KAPITAL OCH SKULDER	1		
Eget kapital	18		
Bundet eget kapital			
Aktiekapital, 610 000 aktier med kvotvärde 10.		6 100	6 100
Reservfond		1 264	1 264
Summa bundet eget kapital		7 364	7 364
Fritt eget kapital			
Balanserad vinst		128 950	124 526
Årets vinst		393	8 816
Summa fritt eget kapital		129 343	133 342
Summa eget kapital		136 707	140 706
Obeskattade reserver	19, 20	2 100	2 465
Skulder			
Kortfristiga skulder			
Pågående projekt	17	2 490	10 227
Leverantörsskulder		16 146	19 163
Skulder till koncernföretag		356	339
Aktuella skatteskulder		-	406
Övriga kortfristiga skulder		3 206	4 478
Upplupna kostnader och förutbetalda intäkter	22	14 389	22 343
Summa kortfristiga skulder		36 587	56 956
SUMMA EGET KAPITAL OCH SKULDER		175 394	200 127
STÄLLDA SÄKERHETER OCH ANSVARFÖRBINDELSER			
Ställda säkerheter		Inga	Inga
Ansvarförbindelser		Inga	Inga

Kassaflödesanalys

(Indirekt metod)	Koncernen 2012	Koncernen 2011	Moderbolaget 2012	Moderbolaget 2011
Den löpande verksamheten:				
Rörelseresultat	-2 600	10 087	-2 976	9 889
Justeringar för poster som inte ingår i kassaflödet:				
Avskrivningar	6 787	7 501	6 342	7 056
Realisationsförlust avyttring inventarier				
	4 187	17 588	3 366	16 945
Erhållen ränta	3 047	3 317	3 046	3 317
Erlagd ränta	-255	-273	-88	-100
Betald skatt	-55	-4 593	0	-4 587
Kassaflöde från den löpande verksamheten före förändringar av rörelsekapital	6 924	16 039	6 324	15 575
Förändringar av rörelsekapital:				
Ökning/minskning av kundfordringar	9 615	-8 604	9 615	-8 317
Ökning/minskning av kortfristiga koncernfordringar	-51 767	59 000	-51 767	59 000
Ökning/minskning av kortfristiga fordringar	146	-1 120	39	-1 243
Ökning/minskning av förutbetalda kostnader och upplupna intäkter	5 905	-735	5 920	-749
Ökning/minskning av pågående projekt	-7 737	5 285	-7 737	5 285
Ökning/minskning av leverantörsskulder	-1 308	4 541	-3 017	-2 726
Ökning/minskning av checkkredit	-314	-326	-	-
Ökning/minskning av upplupna kostnader och förutbetalda intäkter	-7 954	1 930	-7 954	1 985
Ökning/minskning av kortfristiga koncernskulder	-2 070	-7 093	17	6
Ökning/minskning av övriga skulder	-1 677	-2 716	-1 677	-2 716
Kassaflöde från den löpande verksamheten	-50 237	66 201	-50 237	66 100
Investeringsverksamheten:				
Förvärv av immateriella anläggningstillgångar	-3 000		-3 000	
Förvärv av materiella anläggningstillgångar	-4 808	-4 367	-4 808	-4 266
Ökning/minskning av långfristiga fordringar	15 000	-60 670	15 000	-60 670
Kassaflöde från investeringsverksamheten	7 192	-65 037	7 192	-64 936
Finansieringsverksamheten:				
Förändring långfristiga skulder	-	-	-	-
Utbetald utdelning	-4 392	-5 063	-4 392	-5 063
Kassaflöde från finansieringsverksamheten	-4 392	-5 063	-4 392	-5 063
Ökning/minskning av likvida medel	-47 437	-3 899	-47 437	-3 899
Likvida medel vid årets början	47 675	51 574	47 675	51 574
Likvida medel vid årets slut	238	47 675	238	47 675

Noter

Not 1. Redovisningsprinciper

Tillämpade redovisningsprinciper överensstämmer med årsredovisningslagen samt Bokföringsnämndens allmänna råd. Beträffande koncernredovisningen tillämpas Redovisningsrådets rekommendation nr. 1. Om inget annat framgår är principerna oförändrade i jämförelse med föregående år.

Tillämpning av redovisningsprinciper

Koncernredovisning

Koncernredovisningen och övriga uppgifter om koncernen omfattar följande bolag:

Moderbolag

Elmia AB

Dotterbolag	Koncernens andel i %
Elmia Konferens AB	100
Jönköping Convention Bureau AB	100
Näringslivets Hus i Jönköping AB	66,7

Minoritetsägare i Näringslivets Hus i Jönköping AB är Handelskammaren i Jönköping Service AB. Koncernens befintliga obeskattade reserver har behandlats i enlighet med Redovisningsrådets rekommendation nr. RR 01:00 om koncernredovisning, innebärande bl.a. att dessa poster uppdelats i två delar, uppskjuten skatteskuld och eget kapital. Uppskjuten skatteskuld (22%) har därför under egen rubrik redovisats som långfristig skuld och resten (78%) har redovisats som bundet eget kapital med rubriken "Bundna reserver". Koncernredovisningen är upprättad enligt förvärvsmetoden. I koncernen gäller moderbolagets värderingsregler.

Koncernmellanhavanden utöver marknadsmässig hyra, administrativa tjänster och ränta har ej förekommit. Mellanhavanden inom koncernen elimineras i koncernredovisningen.

Intäkter

Principer för redovisning av intäkter från tjänster samt entreprenaduppdag återfinns under rubriken Pågående projekt.

Avskrivning på anläggningstillgångar

I resultaträkningen belastas rörelseresultatet med avskrivningar enligt plan, vilka beräknas på ursprungliga anskaffningsvärden och baseras på tillgångarnas bedömda nyttjandeperiod, varvid följande procentsatser används.

	%
Immateriella tillgångar	20
Byggnader	2
Förbättringsutgifter på annans fastighet	5
Markanläggningar	5
Inventarier, verktyg och installationer	20

Kortfristiga fordringar

Fordringar har upptagits till det belopp varmed de beräknas inflyta.

Leasingavtal

Samtliga leasingavtal redovisas som hyresavtal, operationella leasingavtal.

Inkomstskatter

Redovisade inkomstskatter innefattar skatt som skall betalas eller erhållas avseende aktuellt år, justeringar avseende tidigare års aktuella skatt, förändringar i uppskjuten skatt samt andel i intressebolags skatt. Värdering av samtliga skatteskulder/-fordringar sker till nominella belopp och görs enligt de skatteregler och skattesatser som är beslutade eller som är aviserade och med stor säkerhet kommer att fastställas. För poster som redovisas i resultaträkningen, redovisas även därmed sammanhängande skatteeffekter i resultaträkningen. Skatteeffekter av poster som redovisas direkt mot eget kapital, redovisas mot eget kapital. Uppskjuten skatt beräknas enligt balansräkningsmetoden på alla temporära skillnader som uppkommer mellan redovisade och skattemässiga värden på tillgångar och skulder. De temporära skillnaderna har uppkommit genom tryggande av framtida pensionsutbetalningar, samt kortare avskrivningstakt på vissa materiella anläggningstillgångar än vad som är skattemässigt avdragsgillt. I moderbolaget redovisas, på grund av sambandet mellan redovisning och beskattning, den uppskjutna skatteskulden på obeskattade reserver, som en del av de obeskattade reserverna.

Pågående projekt

Nettot av nedlagda kostnader och förtfakturerade intäkter avseende ej genomförda mässor har i balansräkningen tillgångs- respektive skuldförts. Pågående projekt redovisas som nedlagda direkta kostnader inklusive löner. Startkostnader för ej tidigare arrangerade mässor kostnadsförs direkt. Resultatavräkning har skett i takt med att mässorna genomförts. I resultaträkningen redovisas förändringen av nedlagda kostnader. Se även not 17.

Till och med 2011 togs alla personalkostnader löpande när de uppkom. Från och med räkenskapsåret 2012 periodiseras personalkostnaden på samma sätt som övriga intäkter och kostnader som uppkommer i mässprojekten. Detta gör att upparbetade personalkostnader som avser mässor som arrangeras kommande år tillgångsförs i balansräkningen. Personalkostnaden beräknas till schabloniserad självkostnad. För första året med denna nya redovisningsprincip, räkenskapsåret 2012, uppstår en för resultatet positiv engångseffekt om 6,3 mSEK. Jämförelsesiffrorna för 2011 är inte omräknade enligt den nya redovisningsprincipen, vilket medför att siffrorna för 2011 och 2012 inte är jämförbara. Detta beror på att det inte är praktiskt möjligt att ta fram motsvarande siffror.

Övrigt

Samtliga belopp i balans- och resultaträkningar, notapparat och kassaflödesanalys redovisas i tusentals kronor.

Not 2. Personal

Anställda	2012	2011
Medelantalet anställda i Jönköpings kommun utgjorde: Moderbolaget fördelat på:		
Fast anställd personal	74	76
Tillfälligt anställd personal	8	12
Summa moderbolaget (varav kvinnor/män)	82 (37/45)	88 (41/47)
Dotterbolagen	-	-
Totalt koncernen (varav kvinnor/män)	82 (37/45)	88 (41/47)
Moderbolaget		
Styrelsemedlemmar (varav kvinnor/män)	6 (1/5)	6 (1/5)
VD och andra ledande befattningshavare (varav kvinnor/män)	10 (3/7)	10 (3/7)
Löner		
Kostnaden för löner och andra ersättningar har uppgått till följande belopp:		
Moderbolaget:		
Styrelse och verkställande direktör	1 351	1 332
Övriga anställda	34 030	37 402
	35 381	38 734
Dotterbolagen:		
Styrelse och verkställande direktör	-	-
Övriga anställda	-	-
	-	-
Totalt koncernen	35 381	38 734
Sociala avgifter enligt lag och avtal	12 065	12 984
Pensionskostnader (varav för styrelse och verkställande direktör 632 Tkr, resp 560 Tkr 2011)	3 836	3 903
Totalt löner, ersättningar, sociala avgifter och pensionskostnader	51 282	55 621

Not 3. Ränteintäkter

	Moderbolag 2012	Moderbolag 2011
Ränteintäkter från koncernbolag	2 923	3 129
Övriga ränteintäkter	123	188
	3 046	3 317

Not 4. Skatter

	Koncern 2012	Koncern 2011	Moderbolag 2012	Moderbolag 2011
Skattekostnad				
Aktuell inkomstskatt	-55	4 593	0	4 587
Förändring uppskjuten skatteskuld/skattefordran	142	-107	46	-39
	87	4 486	46	4 548

Not 5. Minoritetens andel av resultat

	2012	2011
Minoritetens andel av resultat efter finansiella poster	-69	-6
Minoritetens andel av skattekostnad	18	2
	-51	-4

Not 6. Erhållna statliga bidrag

Rörelsens kostnader i koncernen och moderbolaget har reducerats med lönebidrag från Arbetsmarknadsverket med 110 kkr resp 113 kkr.

Not 7. Kassa och bank

Beviljad kredit på Jönköpings Rådhus AB:s koncernkonto uppgår till 25 000 Tkr (25 000 Tkr). För 2012 redovisas likvida medel i koncernkontot som kortfristig fordran moderbolag, 2011 i posten kassa och bank.

Not 8. Hyresrätt och märrättigheter

Hyresrätt	2012	2011
Ingående anskaffningsvärde	1 000	1000
Utgående anskaffningsvärde	1 000	1000
Ingående avskrivningar enligt plan	-600	-400
Årets avskrivningar enligt plan	-200	-200
Utgående avskrivningar enligt plan	-800	-600
Restvärde enligt plan	200	400

Hyresrätt avser ersättning vid övertagande av markområde med tomträtt.

Märrättigheter	2012	2011
Ingående anskaffningsvärde	-	-
Årets investeringar	3 000	-
Utgående anskaffningsvärde	3 000	-

Ingående avskrivningar enligt plan	-	-
Utgående avskrivningar enligt plan	-	-

Restvärde enligt plan	3 000	-
-----------------------	-------	---

Märrättigheter avser ersättning vid inköp av märrättigheter. Avskrivning kommer ske fr o m 2014 över fem år.

Not 9. Byggnader och mark i koncernen

	2012	2011
Ingående anskaffningsvärde	21 748	21 748
Utgående anskaffningsvärde	21 748	21 748
Ingående avskrivningar enligt plan	-7 362	-6 927
Årets avskrivningar enligt plan	-435	-435
Utgående avskrivningar enligt plan	-7 797	-7 362
Restvärde enligt plan	13 951	14 386

Not 10. Taxeringsvärde i koncernen

	2012	2011
Byggnader	12 611	12 611
Marken disponeras genom arrendeavtal.		

Not 11. Förbättringsåtgärder på annans fastighet

	Koncernen 2012	Koncernen 2011	Moderbolaget 2012	Moderbolaget 2011
Ingående anskaffningsvärde	12 610	12 610	12 610	12 610
Utgående anskaffningsvärde	12 610	12 610	12 610	12 610
Ingående avskrivningar enligt plan	-7 358	-6 728	-7 358	-6 728
Årets avskrivningar enligt plan	-631	-630	-631	-630
Utgående avskrivningar enligt plan	-7 989	-7 358	-7 989	-7 358
Restvärde enligt plan	4 621	5 252	4 621	5 252

Not 12. Bostadsrätt

	Koncernen 2012	Koncernen 2011	Moderbolaget 2012	Moderbolaget 2011
In- och utgående anskaffningsvärde	668	668	668	668
In- och utgående avskrivningar enligt plan	-18	-18	-18	-18
Restvärde enligt plan	650	650	650	650

Avskrivning enligt plan: 20 % på förbättringskostnad. Förbättringskostnaden är helt avskriven.

Not 13. Inventarier, verktyg och installationer

	Koncernen 2012	Koncernen 2011	Moderbolaget 2012	Moderbolaget 2011
Ingående anskaffningsvärde	64 151	64 024	62 763	62 636
Årets investeringar	4 869	4 266	4 869	4 266
Utrangering	-3 029	-4 139	-3 029	-4 139
Utgående anskaffningsvärde	65 991	64 151	64 603	62 763
Ingående avskrivningar enligt plan	-53 160	-51 469	-51 772	-50 081
Justering för avskrivningar på försålda inventarier och verktyg	2 777	3 930	2 777	3 930
Årets avskrivningar enligt plan	-4 924	-5 489	-4 924	-5 489
Nedskrivning	-	-132	-	-132
Utgående avskrivningar enligt plan	-55 307	-53 160	-53 919	-51 772
Restvärde enligt plan	10 684	10 991	10 684	10 991

Not 14. Markanläggningar

	Koncernen 2012	Koncernen 2011	Moderbolaget 2012	Moderbolaget 2011
Ingående anskaffningsvärde	7 919	7 919	7 919	7 919
Utgående anskaffningsvärde	7 919	7 919	7 919	7 919
Ingående avskrivningar enligt plan	-3 543	-3 147	-3 543	-3 147
Årets avskrivningar enligt plan	-396	-396	-396	-396
Utgående avskrivningar enligt plan	-3 939	-3 543	-3 939	-3 543
Restvärde enligt plan	3 980	4 376	3 980	4 376

Not 15. Aktier i koncernföretag 2012-12-31

	Organisationsnummer	Antal	%	Årets resultat	Eget kapital	Bokfört värde
Elmia Konferens AB	556394-3397	1 000	100	-1	77	100
Jönköping Convention Bureau AB	556428-2886	210	100	2	257	210
Näringslivets Hus i Jönköping AB	556363-9334	4 000	66,67	154	8 485	4 000
Summa				155	8 819	4 310

Samtliga företag har sitt säte i Jönköping.

Not 16. Andra långfristiga värdepappersinnehav, bolaget och koncernen 2012-12-31

	Organisationsnummer	Antal	%	Bokfört värde
Länsteknikcentrum i Jönköping AB	556285-9412	1 000	5,94	-
Jönköpings Energi Vind Ek. förening	212000-0530	100	2	670
Summa				670

Företaget har säte i Jönköping. Den ekonomiska föreningen äger ett vindkraftverk utanför Gränna.

Not 17. Pågående projekt

	Koncernen 2012	Koncernen 2011	Moderbolaget 2012	Moderbolaget 2011
Förutfakturerade intäkter	-11 217	-13 050	-11 217	-13 050
Övriga nedlagda kostnader	8 727	2 823	8 727	2 823
Belopp enligt balansräkning	-2 490	-10 227	-2 490	-10 227

Not 18. Eget kapital

Eget kapital moderbolaget	Aktiekapital	Reservfond	Fritt eget kapital
2012-01-01	6 100	1 264	133 342
Disposition enligt stämma: Utdelning 7,20 kronor per aktie			-4 392
Årets resultat			393
2012-12-31	6 100	1 264	129 343
Eget kapital koncernen	Aktiekapital	Bundna reserver	Fria reserver
2012-01-01	6 100	3 146	134 861
Disposition enligt stämmor: Förskjutning mellan bundet och fritt eget kapital		-269	269
Årets resultat			228
2012-12-31	6 100	2 877	130 966

Not 19. Obeskattade reserver och bokslutsdispositioner i moderbolaget

	2012	2011
Akkumulerade överavskrivningar	2 100	2 465
Summa	2 100	2 465

Not 20. Uppskjuten skatteskuld i obeskattade reserver

	Koncernen 2012	Koncernen 2011	Moderbolaget 2012	Moderbolaget 2011
Bokförd uppskjuten skatteskuld	552	648	-	-
Ej bokförd uppskjuten skatteskuld	-	-	552	648
Summa	552	648	552	648

Not 21. Förutbetalda kostnader och upplupna intäkter

	Koncernen 2012	Koncernen 2011	Moderbolaget 2012	Moderbolaget 2011
Förutbetalda hyreskostnader	2 998	8 994	2 998	8 994
Övriga förutbetalda kostnader	833	888	818	888
Upplupna provisionsintäkter	1 606	1 449	1 606	1 449
Övriga upplupna intäkter	678	689	678	689
Summa	6 115	12 020	6 100	12 020

Not 22. Upplupna kostnader och förutbetalda intäkter

	Koncernen 2012	Koncernen 2011	Moderbolaget 2012	Moderbolaget 2011
Upplupna personalkostnader	9 776	14 152	9 776	14 152
Övriga upplupna kostnader	4 619	8 197	4 613	8 191
Summa	14 395	22 349	14 389	22 343

Not 23. Ersättning till revisorerna

	Koncernen 2012	Koncernen 2011	Moderbolaget 2012	Moderbolaget 2011
Deloitte AB, revisionsuppdrag	60	-	50	-
Ernst & Young AB, revisionsuppdrag	-	119	-	104
Andra uppdrag än revisionsuppdraget	-	-	-	-
Skatterådgivning	-	-	-	-
Övriga tjänster	-	-	-	-
Summa	60	119	50	104

Not 24. Koncernen och moderbolaget

Temporära skillnader föreligger i de fall tillgångars eller skulders redovisade respektive skattemässiga värden är olika. Temporära skillnader avseende följande poster har resulterat i uppskjutna skatteskulder och uppskjutna skattefordringar.

	2012	2011
Uppskjuten skattefordran avseende kostnadsförda framtida pensioner	375	297
Uppskjuten skattefordran avseende skillnaden mellan anläggningstillgångars bokförda och skattemässiga värden	516	549
Summa	891	846

Jönköping 2013-02-22

Thomas Candemar

Sten-Åke Karlsson

Lovisa Hamrin

Kristofer Mannerström
Personalrepr.

Jonas Bengtsson
Personalrepr.

Erik Arnalid
Ordf.

Mim Andersson
tf VD

Revisionsberättelse beträffande denna årsredovisning har avgivits 2013-02-28.
Deloitte AB

Pernilla Rehnberg
Auktoriserad revisor

Undertecknad tf verkställande direktör intygar att resultat-
och balansräkning intagna i denna
årsredovisning fastställts på ordinarie årsstämma 2013-03-22.
Årsstämman beslöt disponera resultatet i enlighet med förslaget
i förvaltningsberättelsen.

Mim Andersson

Revisionsberättelse

Till årsstämman i Elmia AB, org.nr 556354-2413

Rapport om årsredovisningen och koncernredovisningen

Vi har utfört en revision av årsredovisningen och koncernredovisningen för Elmia AB för räkenskapsåret 2012-01-01 - 2012-12-31.

Styrelsens och verkställande direktörens ansvar för årsredovisningen och koncernredovisningen

Det är styrelsen och verkställande direktören som har ansvaret för att upprätta en årsredovisning och koncernredovisning som ger en rättvisande bild enligt årsredovisningslagen och för den interna kontroll som styrelsen och verkställande direktören bedömer är nödvändig för att upprätta en årsredovisning och koncernredovisning som inte innehåller väsentliga felaktigheter, vare sig dessa beror på oegentligheter eller på fel.

Revisorns ansvar

Vårt ansvar är att uttala oss om årsredovisningen och koncernredovisningen på grundval av vår revision. Vi har utfört revisionen enligt International Standards on Auditing och god revisionsd i Sverige. Dessa standarder kräver att vi följer yrkesetiska krav samt planerar och utför revisionen för att uppnå rimlig säkerhet att årsredovisningen och koncernredovisningen inte innehåller väsentliga felaktigheter.

En revision innefattar att genom olika åtgärder inhämta revisionsbevis om belopp och annan information i årsredovisningen och koncernredovisningen. Revisorn väljer vilka åtgärder som ska utföras, bland annat genom att bedöma riskerna för väsentliga felaktigheter i årsredovisningen och koncernredovisningen, vare sig dessa beror på oegentligheter eller på fel. Vid denna riskbedömning beaktar revisorn de delar av den interna kontrollen som är relevanta för hur bolaget upprättar årsredovisningen och koncernredovisningen för att ge en rättvisande bild i syfte att utforma granskningsåtgärder som är ändamålsenliga med hänsyn till omständigheterna, men inte i syfte att göra ett uttalande om effektiviteten i bolagets interna kontroll. En revision innefattar också en utvärdering av ändamålsenligheten i de redovisningsprinciper som har använts och av rimligheten i styrelsens och verkställande direktörens uppskattningar i redovisningen, liksom en utvärdering av den övergripande presentationen i årsredovisningen och koncernredovisningen.

Vi anser att de revisionsbevis vi har inhämtat är tillräckliga och ändamålsenliga som grund för våra uttalanden.

Uttalanden

Enligt vår uppfattning har årsredovisningen och koncernredovisningen upprättats i enlighet med årsredovisningslagen och ger en i alla väsentliga avseenden rättvisande bild av moderbolagets och koncernens finansiella ställning per den 31 december 2012 och av dess finansiella resultat och kassaflöden för året enligt årsredovisningslagen. Förvaltningsberättelsen är förenlig med årsredovisningens och koncernredovisningens övriga delar. Vi tillstyrker därför att årsstämman fastställer resultaträkningen och balansräkningen för moderbolaget och för koncernen.

Till årsstämman i Elmia AB org. nr 556354-2413

Granskningsrapport för 2012

Vi, av fullmäktige i Jönköpings kommun utsedda lekmannarevisorer, har granskat Elmia AB:s verksamhet. Styrelse och VD ansvarar för att verksamheten bedrivs enligt gällande bolagsordning, ägaredirektiv och beslut samt de föreskrifter som gäller för verksamheten. Lekmannarevisorernas ansvar är att granska verksamhet och intern kontroll samt pröva om verksamheten bedrivs enligt fullmäktiges uppdrag och mål samt de föreskrifter som gäller för verksamheten. Granskningen har utförts enligt aktiebolagslagen, kommunalagen, god revisionsd i kommunal verksamhet och kommunens revisionsreglemente samt utifrån av års/bolagsstämman fastställda ägaredirektiv.

Granskningen har genomförts med den inriktning och omfattning som behövs för att ge rimlig grund för bedömning och prövning. Vi bedömer sammantaget att bolagets verksamhet i allt väsentligt har skötts på ett ändamålsenligt och från ekonomisk synpunkt tillfredställande sätt.

Övriga upplysningar

Revisionen av årsredovisningen för räkenskapsåret 2011-01-01 - 2011-12-31 har utförts av en annan revisor som lämnat en revisionsberättelse daterad 1 mars 2012 med omodifierade uttalanden i Rapport om årsredovisningen.

Rapport om andra krav enligt lagar och andra författningar

Utöver vår revision av årsredovisningen och koncernredovisningen har vi även utfört en revision av förslaget till dispositioner beträffande bolagets vinst eller förlust samt styrelsens och verkställande direktörens förvaltning för Elmia AB för räkenskapsåret 2012-01-01 - 2012-12-31.

Styrelsens och verkställande direktörens ansvar

Det är styrelsen som har ansvaret för förslaget till dispositioner beträffande bolagets vinst eller förlust, och det är styrelsen och verkställande direktören som har ansvaret för förvaltningen enligt aktiebolagslagen.

Revisorns ansvar

Vårt ansvar är att med rimlig säkerhet uttala oss om förslaget till dispositioner beträffande bolagets vinst eller förlust och om förvaltningen på grundval av vår revision. Vi har utfört revisionen enligt god revisionsd i Sverige.

Som underlag för vårt uttalande om styrelsens förslag till dispositioner beträffande bolagets vinst eller förlust har vi granskat styrelsens motiverade yttrande samt ett urval av underlagen för detta för att kunna bedöma om förslaget är förenligt med aktiebolagslagen.

Som underlag för vårt uttalande om ansvarsfrihet har vi utöver vår revision av årsredovisningen och koncernredovisningen granskat väsentliga beslut, åtgärder och förhållanden i bolaget för att kunna bedöma om någon styrelseledamot eller verkställande direktören är ersättningskyldig mot bolaget. Vi har även granskat om någon styrelseledamot eller verkställande direktören på annat sätt har handlat i strid med aktiebolagslagen, årsredovisningslagen eller bolagsordningen.


Vi anser att de revisionsbevis vi har inhämtat är tillräckliga och ändamålsenliga som grund för våra uttalanden.

Uttalanden

Vi tillstyrker att årsstämman disponerar vinsten enligt förslaget i förvaltningsberättelsen och beviljar styrelsens ledamöter och verkställande direktören ansvarsfrihet för räkenskapsåret.

Jönköping den 28 februari 2013

Deloitte AB




Pernilla Rehnberg

Auktoriserad revisor

Vi bedömer därtill att bolagets interna kontroll har varit tillräcklig. Vi har noterat att på grund av VD:s långa sjukskrivning har styrelsen sett sig nödsakad att lösa VD-frågan temporärt, innebärande att ytterligare två personer under året fungerat som verkställande direktörer. Även dessa omfattas av vår bedömning ovan.

Jönköping den 11 mars 2013.



Doris Johansson
Lekmannarevisor



Stellan Sandberg
Lekmannarevisor

(Ksek)	Group		Parent Company	
	2012	2011	2012	2011
Summary Income Statements				
Operating revenue	210 384	266 420	210 187	266 223
Operating expenses	-206 197	-248 832	-206 821	-249 278
Depreciation	-6 787	-7 501	-6 342	-7 056
Operating profit	-2 600	10 087	-2 976	9 889
Net financial items	2 792	3 044	2 958	3 217
Appropriations	-	-	365	258
Pre-tax profit	192	13 131	347	13 364
Taxes	87	-4 486	46	-4 548
Minority interests	-51	-4	-	-
Profit for the year	228	8 641	393	8 816

(Ksek)	Group		Parent Company	
	2012	2011	2012	2011
Summary Balance Sheets				
Fixed assets	83 728	97 662	74 006	87 495
Trade accounts receivable	22 079	31 694	22 079	31 694
Other current receivables	79 181	33 465	79 071	33 263
Liquid assets	238	47 675	238	47 675
Total current assets	101 498	112 834	101 388	112 632
Total assets	185 226	210 496	175 394	200 127
Share capital	6 100	6 100	6 100	6 100
Other shareholders' equity	133 843	137 999	130 607	134 606
Minority interests	2 821	2 778	-	-
Long-term liabilities	552	648	552	648
Work in progress	2 490	10 227	2 490	10 227
Other current liabilities	39 420	52 744	35 645	48 546
Total current liabilities	41 910	62 971	38 135	58 773
Total liabilities and shareholders' equity	185 226	210 496	175 394	200 127



ELMIA AB Besöksadress: Elmiavägen, SE-554 54 Jönköping
Postadress: Box 6066, SE-550 06 Jönköping, www.elmia.se