



ELMIA AB ÅRSREDOVISNING
FÖR RÄKENSKAPSÅRET **2010**

**Dreamhack slog publikrekord
– 1,4 miljoner personer följde
festivalen på nätet.**



Elmia Inspiration

**Jönköping Convention Bureau som Elmia var
med och tog initiativ till blev klart under 2010**



Innehåll

VD har ordet	4–5
Your world, our focus	6
Förvaltningsberättelse	7–10
Resultaträkning koncernen	11
Balansräkning koncernen	12–13
Resultaträkning moderbolaget	14
Balansräkning moderbolaget	15–16
Kassaflödesanalys	17
Noter	18–24
Revisionsberättelse	
Granskningsrapport	25
Summary in English	26

Mötesplats **Elmia!**

En tuff inledning, men en mycket stark slutspurt! Så kan 2010 sammanfattas när det gångna året nu ska läggas till handlingarna. Vi kan konstatera att sparpaketet som sjuöattes inför 2010 till och med gav större effekt än vad vi vågade hoppas på. Elmia står därmed väl rustat inför framtiden, tack vara duktiga medarbetare och en översyn av hela vår verksamhet.

2011 firar vi 50 år som mässarrangör! Det är ett jubileum som på olika vis kommer att präglade verksamheten i år. Stor prägel på 2010 satte däremot ekonomin. Året började skakigt och införsäljningen till vissa av våra arrangemang gick trögt. Det resulterade i att vi fick lägga ned en mäsäa helt (Elmia Ytforum). Vi, precis som andra mässarrangörer och branscher, led av sviterna efter finanskrisen och nedgången i världsekonomin. Men vi var inte på något sätt oförberedda. Tvärtom inledde vi redan under 2009 en översyn av hela vår verksamhet med målet att effektivisera vårt arbete och minska våra kostnader för att komma stärkta ur krisen. Vi synade allt från inköpsrutiner till fastighetsskötsel. Vi såg över it-drift och tittade på de administrativa kostnaderna. Dessutom nagelfor varje affärsområde sina verksamheter. Vi ville helt enkelt säkerställa att det satsades på rätt saker och att effekten av insatserna var så stora som möjligt.

Sparprogrammet som började gälla från 1 januari 2010 var både nödvändigt och strategiskt riktigt. I kombination med att marknaden vände kraftigt uppåt efter sommaren, resulterade det i att Elmias

vinst för 2010 blev mer än dubbelt så stor jämfört med budget! Vi har nu ett mycket bra utgångsläge inför resten av 2011. Att uppgången i ekonomin för svensk industri kom snabbt, märktes tydligt på flera av våra mässor under hösten. Inför Lastbil 2010 i slutet av augusti rådde en stor osäkerhet med tanke på läget i den tunga fordonsindustrin och flera andra lastbilmässor i Europa hade fått ställas in. Men våra farhågor kom på skam – Lastbilmässan blev synnerligen vältajmad med konjunkturuppgången. Och Elmia Subcontractor i november blev den största någonsin mätt i kvadratmeter. Det illustrerar att stora delar av underleverantörsindustrin nu var tillbaka igen på allvar efter krisen. Även för mässindustrin som helhet pekar kurvorna uppåt, enligt vår internationella branschorganisation UFI.


Av allt positivt som hände på Elmia under 2010 är världens största datorfestival, DreamHack, ett arrangemang som är värt att uppmärksammas. Jämfört med våra tunga branschmässor sticker den ut – men på ett positivt sätt. Festivalen lockar tusentals ungdomar till Jönköping och DreamHack Winter 2010 blev ett rekordarrangemang som nu finns med i Guinness Rekordbok. Hela 13 292 datorer var uppkopplade i ett nätverk och smått otroliga 1,4 miljoner följde festivalen online. Detta visar att Elmia kan arrangera mötesplatser för både en datorspelsälskande ung publik och företagsledare inom industrin. Nyligen skrev Elmia och DreamHack ett nytt avtal som innebär att festivalen kommer till Jönköping både sommar och vinter 2011 och 2012.

Att fler och fler väljer Elmia för sina kongresser, konferenser eller andra arrangemang är viktigt för hela vår region. Utbudet av hotell, nöjen och handel spelar givetvis också en stor roll och tillsammans med Destination Jönköping jobbar vi för att utveckla vår stad. Ett konkret exempel är Jönköping Convention Bureau som Elmia var med och tog initiativ till och som blev klart under 2010. Syftet med ”byrån” är att jobba mer offensivt och strukturerat för att öka antalet större möten i hela destinationen. Vi tror att denna satsning kommer att få stor betydelse för Jönköping som helhet, men också för Elmia. Vårt sikte är inställt på tillväxt och utveckling – 50 års erfarenhet av att arrangera svenska och internationella mässor och mötesplatser gör oss rustade för att öka takten. Både den praktiska och administrativa kunskapen finns. Vi står stadigt – men vi står inte still, vilket visar sig inte minst i den jubileumsbok som vi gett ut inför 2011.

Slutligen vill jag rikta ett mycket stort tack till alla medarbetare på Elmia! Både för året som gått och för våra 50 år!

Hans Ståhl





Your world, our focus.



Förvaltningsberättelse

Ägande

Elmia AB ingår i koncernen Jönköpings Rådhus AB, vilket i sin tur ägs till 100 % av Jönköpings kommun. Elmia AB ägs till 82 % av Jönköpings Rådhus AB. Övriga ägare är Förlags AB Albinsson & Sjöberg, Smålands Fotbollförbund, NCC AB, Handelskammaren i Jönköping och Herenco AB. Inköp från övriga företag i koncernen Jönköpings Rådhus AB har skett med 3 % av rörelsens kostnader, försäljning har skett till belopp understigande 1 % av omsättningen.

Rosenlunds Fastighets AB som är ett helägt dotterbolag till Jönköping Rådhus AB äger och förvaltar Elmias AB:s utställnings och lagerbyggnader samt kongresshuset. Lokalerna hyrs av Elmia AB.

Bolagsordning

Bolaget har till föremål för sin verksamhet att bedriva mäss-, konferens-, media- och uthyrningsverksamhet såsom uthyrning av lokaler för utställning, konferenser och konserter samt annan med nämnda verksamheter förenlig verksamhet. Ändamålet med bolagets verksamhet är att främja näringslivet. I tillägg till bolagsordningen finns särskilda ägardirektiv.

Bolagsstyrning

Arbetsordningen för styrelsen innehåller bland annat uppgifter om ansvarsfördelning mellan styrelsen, ordföranden och verkställande direktören. Styrelsens arbete följer en årlig mötesplan med en fast struktur för dagordningen vid varje möte. Under året har sex protokollförda styrelsemöten avhållits. Föredragande är verkställande direktören. Rapportering av verksamhetsmål och finansiell rapportering sker till moderbolaget Jönköping Rådhus AB enligt särskild instruktion. Möten har under året hållits med bolagets revisorer och lekmannarevisorer.

Styrelse

Styrelsen består av fyra ledamöter och två arbetstagarrepresentanter.

Anders Hulusjö, ordförande, kd

Thomas Candemar, 1:e vice ordförande, m

Sten-Åke Karlsson, 2:e vice ordförande, s

Lovisa Hamrin, ledamot, minoritetsägarnas representant

Ann-Sofie Gustafsson, arbetstagarrepresentant

Jonas Bengtsson, arbetstagarrepresentant

Verkställande Direktör

Hans Standár

Revisorer

Ernst & Young AB

Helena Patrikson, auktoriserad revisor

Lekmannarevisorer

Rigmor Asp, s

Stellan Sandberg, m

Väsentliga händelser under året

Under 2010 har stort fokus legat på det besparingsprogram som introducerades på Elmia 2009. Bakgrunden är att den globala mässbranschen tappade 13 procent i omsättning mellan 2008 och 2009 som en följd av finanskrisen. För mässarrangörernas del kändes effekterna av den ekonomiska nedgången även under första halvan av 2010, medan en återhämtning skedde under andra halvan av 2010. Detta stämmer väldigt väl in på det mönster som vi ser på Elmia. Besparingsprogrammet i kombination med en återhämtning under hösten, har gjort att vi kommit ur krisen rimligt väl och står bättre rustade än tidigare. 2011 är programmässigt ett starkt år som beräknas ge ett bra utfall. Trots det är det viktigt att komma ihåg att det fortfarande är ett mycket osäkert omvärldsläge.

Miljö

Miljöarbetet bedrivs som en integrerad och naturlig del i Elmias dagliga verksamhet. Elmias miljöpolicy innebär att vi genom ständiga förbättringar i verksamheten skall minimera de negativa miljöeffekterna från energianvändning, avfallshantering och anläggningar så långt det är tekniskt och ekonomiskt möjligt. Under 2010 gjorde Elmia en uppföljande och uppdaterad miljöutredning som bygger på en omfattande utredning från 2004. I denna granskades olika miljöaspekter av verksamheten som sedan hanterades i separata miljöprogram. Verksamhetens direkta miljöpåverkan är dock låg och av utredningen framkom att Elmia inte är anmälnings- eller tillståndspliktig. I 2010 års rapport inkluderas de ändringar av miljöarbetet som gjorts efter 2004 och fram till 2009. Rapporten avslutas med en redogörelse för hur Elmias verksamhet överensstämmer med kommunens målsättningar i Agenda 21.

Elmias miljöutredningar ska även ses mot bakgrund av att Kommunalfullmäktige har hemställt hos Jönköping Rådhus AB att ge sina dotterbolag direktiv om att beslutade miljömål ska inarbetas i bolagens verksamhetsplaner och miljöprogram. Varje år gör Elmia en intern granskning av miljöarbetet i samband med vad som kallas "Ledningens genomgång". Behov av förändringar diskuteras, beslut fattas om åtgärder, ansvariga utförare utses och man kommer överens om tidsplaner. Vid "Ledningens genomgång" – som leds av vd – belyses även alla övriga stödprocesser inom företaget.

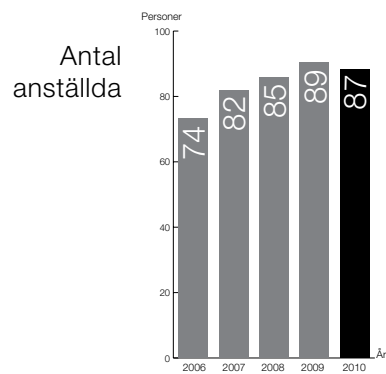
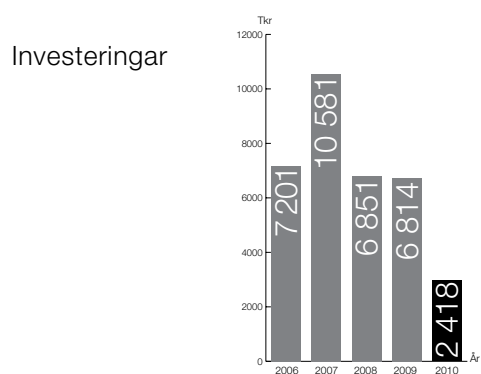
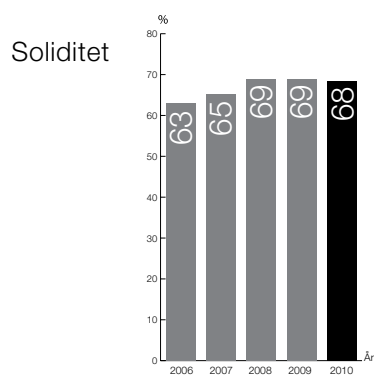
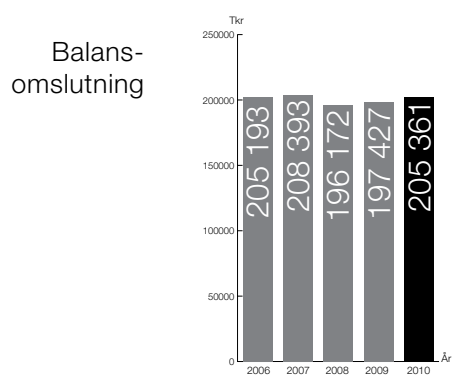
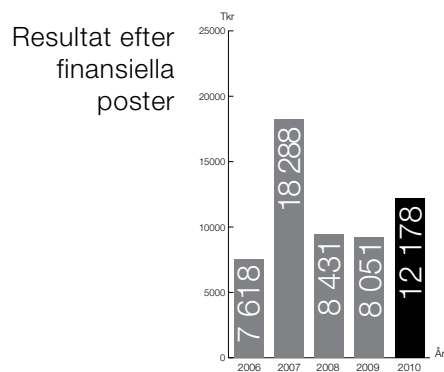
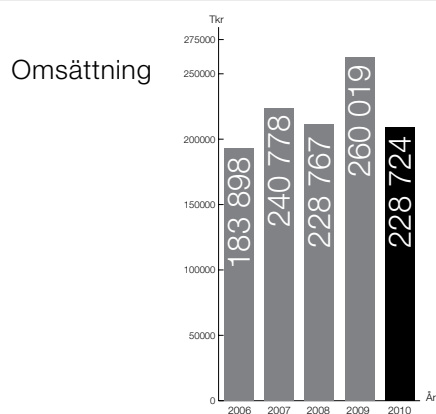
Rörelse intäkter

Den fakturerade försäljningen minskade under verksamhetsåret till 228,7 mSEK (2009: 260,0 mSEK). År 2011 beräknas omsättningen bli högre än för 2010 beroende mässornas periodicitet.

Resultat

Resultat efter finansiella poster uppgår till 12,2 mSEK (2009: 8,1 mSEK).

Ekonomisk översikt – Koncernen



Mässor

Bolaget har under 2010 genomfört följande egna och samarrangerade mässor:

PROMOTION EXPO	Nordisk branschmässa för profil- och promotionprodukter
ELMIA INSPIRATION	Fackmässa för frisörbranschen
ELMIA ÄLDRE	Konferenser och utställning med fokus på tjänster/produkter inom äldreomsorg
KARTDAGAR & GIT-MÄSSA	Utställning och konferenser inom mätning, beräkning och kartering
CUSTOM MOTOR SHOW	Skandinaviens största bil & mc-mässa för entusiastfordon
ELMIA MOTEK	Fackmässa för industriell automation i samarbete med tyska Schall-Messen
ELMIA ARBETSMILJÖ	Nordens ledande fackmässa för arbetsfrågor
WORLD BIOENERGY	Internationell fackmässa och konferens om bioenergi i samarbete med Svebio
RECYCLING	Fackmässa och konferens för återvinning och avfallshantering
LASTBILL	Internationell fackmässa för åkeri- och transportbranschen
ELMIA HUSVAGN HUSBIL	Nordisk publikmässa för husvagn, husbil, tillbehör och camping
ELMIA GARDEN	Nordisk fackmässa för detaljhandeln inom trädgårdssektorn
ELMIA LANTBRUK	Internationell fackmässa om lantbruksmaskiner
ELMIA SUBCONTRACTOR	Norra Europas ledande underleverantörsmässa inom tillverkningsindustrin

Under 2010 har Elmia AB:s egna och samarrangerade mässor haft 5 250 utställare (2009: 5 981) och 220 115 besökare (2009: 241 438). Dessa arrangemang är kontrollerade av Scandinavian Fair Control (SFC).

Utöver dessa mässarrangemang har genomförts uthyrningsarrangemang samt mötes- och konferensverksamhet. Bland de större uthyrnings- och konferensarrangemang kan nämnas DreamHack, SGLF-golf, Kristdemokraterna, Gör Ditt Boende Bättre, Barnveckan, Bolist, Logistik- och samhällsutveckling, Triple International Dog Show, Midnattssolrallyt, MIBO Expo, Dövas Dag 2010, Husqvarna AB bolagsstämma och Svenska Cykeldagarna. Totalt uppskattas antalet besökare till cirka 405 000.

Förslag till vinstdisposition

Till årsstämman förfogande står (SEK):	
årets resultat	11 464 878
balanserat resultat	118 124 330
	129 589 208

Styrelsen föreslår att:	
till aktieägarna utdelas:	
8 kr 30 öre per aktie	5 063 000
i ny räkning balanseras	124 526 208
	129 589 208

Beträffande bolagets och koncernens redovisade resultat för räkenskapsåret, ställningen 2010-12-31 och finansiering samt kapitalanvändning hänvisas till nedanstående resultat- och balansräkningar samt finansieringsanalys jämte till dessa hörande noter.

Resultaträkning

(Tkr)	Not	2010	2009
Nettoomsättning		228 016	259 379
Förändring av pågående projekt	17	-2 120	5 091
Övriga rörelseintäkter		726	640
Rörelsens kostnader			
Övriga externa kostnader	1, 23	-156 119	-198 126
Personalkostnader	2, 6	-53 232	-53 607
Avskrivningar på materiella anläggningstillgångar	8, 9, 11, 13, 14	-7 648	-7 613
Rörelseresultat		9 623	5 764
Resultat från finansiella investeringar			
Ränteintäkter		2 859	2 840
Räntekostnader		-304	-553
Resultat efter finansiella poster		12 178	8 051
Skatt på årets resultat	4	-3 359	-2 260
Resultat efter skatt		8 819	5 791
Minoritetens andel av nettoresultat	5	-60	-107
Koncernens vinst		8 759	5 684

Balansräkning

(Tkr)	Not	2010-12-31	2009-12-31
TILLGÅNGAR	1		
Anläggningstillgångar			
Immateriella anläggningstillgångar			
Hyresrätt	8	600	800
Summa immateriella anläggningstillgångar		600	800
Materiella anläggningstillgångar			
Byggnader	9	14 821	15 256
Förbättringsutgifter på annans fastighet	11	5 882	6 512
Markanläggningar	14	4 772	5 168
Bostadsrätt	12	650	650
Inventarier, verktyg och installationer	13	12 555	16 132
Summa materiella anläggningstillgångar		38 680	43 718
Finansiella anläggningstillgångar			
Uppskjuten skattefordran	24	807	816
Fordran moderbolag		-	49 000
Summa finansiella anläggningstillgångar		807	49 816
Summa anläggningstillgångar		40 087	94 334
Omsättningstillgångar			
Kortfristiga fordringar			
Kundfordringar		23 090	26 132
Fordringar på moderbolag		79 000	45 000
Fordringar på koncernföretag		287	287
Övriga fordringar		38	21
Skattefordran		-	-
Förutbetalda kostnader och upplupna intäkter	21	11 285	11 217
Summa kortfristiga fordringar		113 700	82 657
Kassa och bank	7	51 574	20 436
Summa kassa och bank		51 574	20 436
Summa omsättningstillgångar		165 274	103 093
SUMMA TILLGÅNGAR		205 361	197 427

(Tkr)	Not	2010-12-31	2009-12-31
EGET KAPITAL OCH SKULDER	1		
Eget kapital	18		
Aktiekapital, 610 000 aktier med kvotvärde 10.		6 100	6 100
Bundna reserver		3 335	6 213
Fria reserver		122 329	118 823
Årets vinst		8 759	5 684
Summa eget kapital		140 523	136 820
Skulder			
Minoritetsintresse			
Minoritetens andel av bundet eget kapital		2 032	2 055
Minoritetens andel av fritt eget kapital		657	535
Minoritetens andel av resultatet		83	128
Summa minoritetsintresse		2 772	2 718
Avsättningar			
Uppskjuten skatteskuld i obeskattade reserver	20	716	1 752
Summa avsättningar		716	1 752
Kortfristiga skulder			
Pågående projekt	17	4 942	7 062
Leverantörsskulder		12 913	9 556
Skulder till koncernföretag		9 652	7 980
Checkkredit		5 824	6 400
Aktuella skatteskulder		2 398	530
Övriga skulder		5 202	4 853
Upplupna kostnader och förutbetalda intäkter	22	20 419	19 756
Summa kortfristiga skulder		61 350	56 137
Summa skulder		64 838	60 607
SUMMA EGET KAPITAL OCH SKULDER		205 361	197 427
STÄLLDA SÄKERHETER OCH ANSVARSFÖRBINDELSER			
Ställda säkerheter		Inga	Inga
Ansvarsförbindelser		Inga	Inga

Resultaträkning

(Tkr)	Not	2010	2009
Nettoomsättning		227 819	259 177
Förändring av pågående projekt	17	-2 120	5 091
Övriga rörelseintäkter		726	640
Rörelsens kostnader			
Övriga externa kostnader	1, 23	-156 824	-199 047
Personalkostnader	2,6	-53 232	-53 607
Avskrivningar och nedskrivningar på materiella anläggningstillgångar	8, 11, 13, 14	-7 213	-7 178
Rörelseresultat		9 156	5 076
Resultat från finansiella investeringar			
Ränteintäkter	3	2 859	2 840
Räntekostnader		-88	-306
Resultat efter finansiella poster		11 927	7 610
Bokslutsdispositioner			
Återföring av periodiseringsfond		3 680	6 200
Skillnad mellan bokförda avskrivningar och avskrivningar enligt plan		162	118
Skatt på årets resultat	4	-4 304	-3 807
Årets vinst		11 465	10 121

Balansräkning

(Tkr)	Not	2010-12-31	2009-12-31
TILLGÅNGAR	1		
Anläggningstillgångar			
Immateriella anläggningstillgångar			
Hysesrätt	8	600	800
Summa immateriella anläggningstillgångar		600	800
Materiella anläggningstillgångar			
Förbättringsutgifter på annans fastighet	11	5 882	6 512
Markanläggningar	14	4 772	5 168
Bostadsrätt	12	650	650
Inventarier, verktyg och installationer	13	12 555	16 132
Summa materiella anläggningstillgångar		23 859	28 462
Finansiella anläggningstillgångar			
Aktier och andelar i koncernföretag	15	4 310	4 310
Uppskjuten skattefordran	24	807	816
Långfristiga fordringar på moderbolag		-	49 000
Summa finansiella anläggningstillgångar		5 117	54 126
Summa anläggningstillgångar		29 576	83 388
Omsättningstillgångar			
Kortfristiga fordringar			
Kundfordringar		23 377	26 419
Fordringar på moderbolag		79 000	45 000
Fordringar på dotterbolag		-	-
Övriga kortfristiga fordringar		-	14
Förutbetalda kostnader och upplupna intäkter	21	11 271	11 202
Summa kortfristiga fordringar		113 648	82 635
Kassa och bank		51 574	20 436
Summa kassa och bank		51 574	20 436
Summa omsättningstillgångar		165 222	103 071
SUMMA TILLGÅNGAR		194 798	186 459

(Tkr)	Not	2010-12-31	2009-12-31
EGET KAPITAL OCH SKULDER	1		
Eget kapital	18		
Bundet eget kapital			
Aktiekapital, 610 000 aktier med kvotvärde 10.		6 100	6 100
Reservfond		1 264	1 264
Summa bundet eget kapital		7 364	7 364
Fritt eget kapital			
Balanserad vinst		118 124	113 066
Årets vinst		11 465	10 121
Summa fritt eget kapital		129 589	123 187
Summa eget kapital		136 953	130 551
Obeskattade reserver	19, 20	2 723	6 565
Skulder			
Kortfristiga skulder			
Pågående projekt	17	4 942	7 062
Leverantörsskulder		21 889	16 841
Skulder till koncernföretag		333	327
Aktuella skatteskulder		2 398	510
Övriga kortfristiga skulder		5 202	4 853
Upplupna kostnader och förutbetalda intäkter	22	20 358	19 750
Summa kortfristiga skulder		55 122	49 343
SUMMA EGET KAPITAL OCH SKULDER		194 798	186 459
STÄLLDA SÄKERHETER OCH ANSVARFÖRBINDELSER			
Ställda säkerheter		Inga	Inga
Ansvarförbindelser		Inga	Inga

Kassaflödesanalys

(Indirekt metod)	Koncernen 2010	Koncernen 2009	Moderbolaget 2010	Moderbolaget 2009
Den löpande verksamheten:				
Rörelseresultat	9 623	5 764	9 156	5 076
Justeringar för poster som inte ingår i kassaflödet:				
Avskrivningar	7 648	7 613	7 213	7 178
Realisationsförlust avyttring inventarier	8	64	8	64
	17 279	13 441	16 377	12 318
Erhållen ränta	2 859	2 840	2 859	2 840
Erlagd ränta	-304	-553	-88	-306
Betald skatt	-4 385	-3 944	-4 295	-3 838
Kassaflöde från den löpande verksamheten före förändringar av rörelsekapital	15 449	11 784	14 853	11 014
Förändringar av rörelsekapital:				
Ökning/minskning av kundfordringar	3 042	3 826	3 042	3 826
Ökning/minskning av kortfristiga koncernfordringar	-34 000	-5 000	-34 000	-5 000
Ökning/minskning av kortfristiga fordringar	-17	67	14	11
Ökning/minskning av förutbetalda kostnader och upplupna intäkter	-68	417	-69	418
Ökning/minskning av pågående projekt	-2 120	5 091	-2 120	5 091
Ökning/minskning av leverantörsskulder	3 357	-8 604	5 048	-2 036
Ökning/minskning av checkkredit	-576	-929	-	-
Ökning/minskning av upplupna kostnader och förutbetalda intäkter	663	2 192	608	2 239
Ökning/minskning av kortfristiga koncernskulder	1 672	6 762	6	5
Ökning/minskning av övriga skulder	2 217	-2 026	2 237	-1 988
Kassaflöde från den löpande verksamheten	-10 381	13 580	-10 381	13 580
Investeringsverksamheten:				
Förvärv av materiella anläggningstillgångar	-2 418	-6 814	-2 418	-6 814
Ökning/minskning av långfristiga fordringar	49 000	-20 000	49 000	-20 000
Kassaflöde från investeringsverksamheten	46 582	-26 814	46 582	-26 814
Finansieringsverksamheten:				
Förändring långfristiga skulder	-	-	-	-
Utbetald utdelning	-5 063	-5 368	-5 063	-5 368
Kassaflöde från finansieringsverksamheten	-5 063	-5 368	-5 063	-5 368
Ökning/minskning av likvida medel	31 138	18 602	31 138	-18 602
Likvida medel vid årets början	20 436	39 038	20 436	39 038
Likvida medel vid årets slut	51 574	20 436	51 574	20 436

Noter

Not 1. Redovisningsprinciper

Tillämpade redovisningsprinciper överensstämmer med årsredovisningslagen samt Bokföringsnämndens allmänna råd. Beträffande koncernredovisningen tillämpas Redovisningsrådets rekommendation nr. 1. Om inget annat framgår är principerna oförändrade i jämförelse med föregående år.

Tillämpning av redovisningsprinciper

Koncernredovisning

Koncernredovisningen och övriga uppgifter om koncernen omfattar följande bolag:

Moderbolag

Elmia AB

Dotterbolag	Koncernens andel i %
Elmia Konferens AB	100
Jönköping Convention Bureau AB	100
Näringslivets Hus i Jönköping AB	66,7

Minoritetsägare i Näringslivets Hus i Jönköping AB är Handelskammaren i Jönköping Service AB. Koncernens befintliga obeskattade reserver har behandlats i enlighet med Redovisningsrådets rekommendation nr. RR 01:00 om koncernredovisning, innebärande bl.a. att dessa poster uppdelats i två delar, uppskjuten skatteskuld och eget kapital. Uppskjuten skatteskuld (26,3%) har därför under egen rubrik redovisats som långfristig skuld och resten (73,7%) har redovisats som bundet eget kapital med rubriken "Bundna reserver". Koncernredovisningen är upprättad enligt förvärvsmetoden. I koncernen gäller moderbolagets värderingsregler.

Koncernmellanhavanden utöver marknadsmässig hyra, administrativa tjänster och ränta har ej förekommit. Mellanhavanden inom koncernen elimineras i koncernredovisningen.

Intäkter

Principer för redovisning av intäkter från tjänster samt entreprenadupdrag återfinns under rubriken Pågående projekt.

Avskrivning på anläggningstillgångar

I resultaträkningen belastas rörelseresultatet med avskrivningar enligt plan, vilka beräknas på ursprungliga anskaffningsvärden och baseras på tillgångarnas bedömda nyttjandeperiod, varvid följande procentsatser används.

	%
Byggnader	2
Förbättringsutgifter på annans fastighet	5
Markanläggningar	5
Inventarier, verktyg och installationer	20

Kortfristiga fordringar

Fordringar har upptagits till det belopp varmed de beräknas inflyta.

Leasingavtal

Samtliga leasingavtal redovisas som hyresavtal, operationella leasingavtal.

Inkomstskatter

Redovisade inkomstskatter innefattar skatt som skall betalas eller erhållas avseende aktuellt år, justeringar avseende tidigare års aktuella skatt, förändringar i uppskjuten skatt samt andel i intressebolags skatt. Värdering av samtliga skatteskulder/-fordringar sker till nominella belopp och görs enligt de skatteregler och skattesatser som är beslutade eller som är aviserade och med stor säkerhet kommer att fastställas. För poster som redovisas i resultaträkningen, redovisas även därmed sammanhängande skatteeffekter i resultaträkningen. Skatteeffekter av poster som redovisas direkt mot eget kapital, redovisas mot eget kapital. Uppskjuten skatt beräknas enligt balansräkningsmetoden på alla temporära skillnader som uppkommer mellan redovisade och skattemässiga värden på tillgångar och skulder. De temporära skillnaderna har uppkommit genom tryggnad av framtida pensionsutbetalningar, samt kortare avskrivningstakt på vissa materiella anläggningstillgångar än vad som är skattemässigt avdragsgillt. I moderbolaget redovisas, på grund av sambandet mellan redovisning och beskattning, den uppskjutna skatteskulden på obeskattade reserver, som en del av de obeskattade reserverna.

Pågående projekt

Nettot av nedlagda kostnader och förtfakturerade intäkter avseende ej genomförda mässor har i balansräkningen tillgångs- respektive skuldförts. Pågående projekt redovisas som nedlagda direkta kostnader exklusive löner. Startkostnader för ej tidigare arrangerade mässor kostnadsförs direkt. Resultatavräkning har skett i takt med att mässorna genomförts. I resultaträkningen redovisas förändringen av nedlagda kostnader. Se även not 17.

Övrigt

Samtliga belopp i balans- och resultaträkningar, notapparat och kassaflödesanalys redovisas i tusentals kronor.

Not 2. Personal

Anställda	2010	2009
Medelantalet anställda i Jönköpings kommun utgjorde: Moderbolaget fördelat på:		
Fast anställd personal	75	75
Tillfälligt anställd personal	12	14
Summa moderbolaget (varav män)	87 (47)	89 (50)
Dotterbolagen	-	-
Totalt koncernen (varav män)	87 (47)	89 (50)
Moderbolaget		
Styrelsemedlemmar (varav män)	6 (4)	6 (4)
VD och andra ledande befattningshavare (varav män)	10 (7)	10 (7)
Löner		
Kostnaden för löner och andra ersättningar har uppgått till följande belopp:		
Moderbolaget:		
Styrelse och verkställande direktör	1 325	1 285
Övriga anställda	34 210	35 180
	35 535	36 465
Dotterbolagen:		
Styrelse och verkställande direktör	-	-
Övriga anställda	-	-
	-	-
Totalt koncernen	35 535	36 465
Sociala avgifter enligt lag och avtal	12 233	12 358
Pensionskostnader (varav för styrelse och verkställande direktör 515 Tkr, resp 463 Tkr 2009)	3 945	3 597
Totalt löner, ersättningar, sociala avgifter och pensionskostnader	51 713	52 420

Sjukfrånvaro	Tot sjukfrånv. ord.arbetstid 2010	Tot sjukfrånv. ord.arbetstid 2009
Ålderskategori: 29 år eller yngre	-	-
Ålderskategori: 30-49 år	3,54%	1,61%
Ålderskategori: 50 år eller äldre	1,19%	2,22%
Totalt		
Kvinnor	2,36%	2,14%
Män	2,87%	1,56%
Samtliga anställda	2,66%	1,82%
varav 64,7% långtidssjukskrivna, 0% 2009		

*) Redovisas ej pga att undantagsregeln i lagstiftningen som säger att uppgiften inte ska lämnas om antalet anställda i gruppen är högst tio eller om uppgiften kan hänföras till en enskild individ. Med grupp avses både ålderskategori och könsfördelning inom ålderskategori.

Not 3. Ränteintäkter

	2010	2009
Ränteintäkter från koncernbolag	2 682	2 602
Övriga ränteintäkter	177	238
	2 859	2 840

Not 4. Skatter

	Koncern 2010	Koncern 2009	Moderbolag 2010	Moderbolag 2009
Skattekostnad				
Aktuell inkomstskatt	4 395	3 944	4 294	3 838
Förändring uppskjuten skatteskuld/skattefordran	-1 036	-1 684	10	-31
	3 359	2 260	4 304	3 807

Not 5. Minoritetens andel av resultat

	2010	2009
Minoritetens andel av resultat efter finansiella poster	-90	-153
Minoritetens andel av skattekostnad	30	46
	-60	-107

Not 6. Erhållna statliga bidrag

Rörelsens kostnader i koncernen och moderbolaget har reducerats med lönebidrag från Arbetsmarknadsverket med 98 Tkr resp 116 Tkr.

Not 7. Kassa och bank

Beviljad kredit på Jönköpings Rådhus AB:s koncernkonto uppgår till 25 000 Tkr (25 000 Tkr).

Not 8. Hyresrätt

	2010	2009
Ingående anskaffningsvärde	1 000	0
Årets investeringar	0	1000
Utgående anskaffningsvärde	1 000	1000
Ingående avskrivningar enligt plan	-200	0
Årets avskrivningar enligt plan	-200	-200
Utgående avskrivningar enligt plan	-400	-200
Restvärde enligt plan	600	800

Hyresrätt avser ersättning vid övertagande av markområde med tomträtt.

Not 11. Förbättringsåtgärder på annans fastighet

	Koncernen 2010	Koncernen 2009	Moderbolaget 2010	Moderbolaget 2009
Ingående anskaffningsvärde	12 610	12 610	12 610	12 610
Årets investeringar	-	-	-	-
Utgående anskaffningsvärde	12 610	12 610	12 610	12 610
Ingående avskrivningar enligt plan	-6 098	-5 467	-6 098	-5 467
Årets avskrivningar enligt plan	-630	-631	-630	-631
Utgående avskrivningar enligt plan	-6 728	-6 098	-6 728	-6 098
Restvärde enligt plan	5 882	6 512	5 882	6 512

Not 12. Bostadsrätt

	Koncernen 2010	Koncernen 2009	Moderbolaget 2010	Moderbolaget 2009
In- och utgående anskaffningsvärde	668	668	668	668
In- och utgående avskrivningar enligt plan	-18	-18	-18	-18
Restvärde enligt plan	650	650	650	650

Avskrivning enligt plan: 20 % på förbättringskostnad. Förbättringskostnaden är helt avskriven.

Not 9. Byggnader och mark i koncernen

	2010	2009
Ingående anskaffningsvärde	21 748	21 748
Utgående anskaffningsvärde	21 748	21 748
Ingående avskrivningar enligt plan	-6 492	-6 057
Årets avskrivningar enligt plan	-435	-435
Utgående avskrivningar enligt plan	-6 927	-6 492
Restvärde enligt plan	14 821	15 256

Not 10. Taxeringsvärde i koncernen

	2010	2009
Byggnader	12 048	12 048

Marken disponeras genom arrendeavtal.

Not 13. Inventarier, verktyg och installationer

	Koncernen 2010	Koncernen 2009	Moderbolaget 2010	Moderbolaget 2009
Ingående anskaffningsvärde	68 772	63 073	67 384	61 685
Årets investeringar	2 418	5 814	2 418	5 814
Utrangering	-7 166	-	-7 166	-
Årets försäljningar	-	-115	-	-115
Utgående anskaffningsvärde	64 024	68 772	62 636	67 384
Ingående avskrivningar enligt plan	-52 640	-46 739	-51 252	-45 351
Justering för avskrivningar på försålda inventarier och verktyg	-	50	-	50
Årets avskrivningar enligt plan	-5 986	-5 951	-5 986	-5 951
Nedskrivning	7 157	-	7 157	-
Utgående avskrivningar enligt plan	-51 469	-52 640	-50 081	-51 252
Restvärde enligt plan	12 555	16 132	12 555	16 132

Not 14. Markanläggningar

	Koncernen 2010	Koncernen 2009	Moderbolaget 2010	Moderbolaget 2009
Ingående anskaffningsvärde	7 919	7 919	7 919	7 919
Årets investeringar	0	0	0	0
Utgående anskaffningsvärde	7 919	7 919	7 919	7 919
Ingående avskrivningar enligt plan	-2 751	-2 355	-2 751	-2 355
Årets avskrivningar enligt plan	-396	-396	-396	-396
Utgående avskrivningar enligt plan	-3 147	-2 751	-3 147	-2 751
Restvärde enligt plan	4 772	5 168	4 772	5 168

Not 15. Aktier i koncernföretag 2010-12-31

	Organisationsnummer	Antal	%	Årets resultat	Eget kapital	Bokfört värde
Elmia Konferens AB	556394-3397	1 000	100	0	78	100
Jönköping Convention Bureau AB	556428-2886	210	100	6	249	210
Näringslivets Hus i Jönköping AB	556363-9334	4 000	66,67	250	8 318	4 000
Summa				256	8 645	4 310

Samtliga företag har sitt säte i Jönköping.

Not 16. Andra långfristiga värdepappersinnehav, bolaget och koncernen 2010-12-31

	Organisationsnummer	Antal	%	Bokfört värde
Länsteknikcentrum i Jönköping AB	556285-9412	1 000	5,94	-
Summa				-

Företaget har säte i Jönköping.

Not 17. Pågående projekt

	Koncernen 2010	Koncernen 2009	Moderbolaget 2010	Moderbolaget 2009
Fakturerade intäkter	-10 816	-10 880	-10 816	-10 880
Nedlagda kostnader	5 874	3 818	5 874	3 818
Belopp enligt balansräkning	-4 942	-7 062	-4 942	-7 062

Not 18. Eget kapital

Eget kapital moderbolaget	Aktiekapital	Reservfond	Fritt eget kapital
2010-01-01	6 100	1 264	123 187
Disposition enligt stämma: Utdelning 8,30 kronor per aktie			-5 063
Årets resultat			11 465
2010-12-31	6 100	1 264	129 589
Eget kapital koncernen	Aktiekapital	Bundna reserver	Fria reserver
2010-01-01	6 100	6 214	124 513
Disposition enligt stämmor: Förskjutning mellan bundet och fritt eget kapital		-2 879	2 879
Årets resultat			8 759
2010-12-31	6 100	3 335	131 088

Not 19. Obeskattade reserver och bokslutsdispositioner i moderbolaget

	2010	2009
Obeskattade reserver		
Periodiseringsfond	-	3 680
Akkumulerade överavskrivningar	2 723	2 885
Summa	2 723	6 565

Not 20. Uppskjuten skatteskuld i obeskattade reserver

	Koncernen 2010	Koncernen 2009	Moderbolaget 2010	Moderbolaget 2009
Bokförd uppskjuten skatteskuld	716	1 752	-	-
Ej bokförd uppskjuten skatteskuld	-	-	716	1 727
Summa	716	1 752	716	1 727

Not 21. Förutbetalda kostnader och upplupna intäkter

	Koncernen 2010	Koncernen 2009	Moderbolaget 2010	Moderbolaget 2009
Förutbetalda hyreskostnader	8 319	8 319	8 319	8 319
Övriga förutbetalda kostnader	950	919	936	904
Upplupna provisionsintäkter	1 438	1 359	1 438	1 359
Övriga upplupna intäkter	578	620	578	620
Summa	11 285	11 217	11 271	11 202

Not 22. Upplupna kostnader och förutbetalda intäkter

	Koncernen 2010	Koncernen 2009	Moderbolaget 2010	Moderbolaget 2009
Upplupna personalkostnader	13 185	12 624	13 124	12 625
Övriga upplupna kostnader	7 234	7 132	7 234	7 125
Summa	20 419	19 756	20 358	19 750

Not 23. Ersättning till revisorerna

	Koncernen 2010	Koncernen 2009	Moderbolaget 2010	Moderbolaget 2009
Revision	78	77	60	71
Andra uppdrag än revisionsuppdraget	-	-	-	-
Summa	78	77	60	71

Not 24. Koncernen och moderbolaget

Temporära skillnader föreligger i de fall tillgångars eller skulders redovisade respektive skattemässiga värden är olika. Temporära skillnader avseende följande poster har resulterat i uppskjutna skatteskulder och uppskjutna skattefordringar.

	2010	2009
Uppskjuten skattefordran avseende kostnadsförda framtida pensioner	330	386
Uppskjuten skattefordran avseende skillnaden mellan anläggningstillgångars bokförda och skattemässiga värden	476	430
Summa	806	816

Jönköping 2011-02-25

Thomas Candemar

Sten-Åke Karlsson

Lovisa Hamrin

Ann-Sofie Gustafsson
Personalrepr.

Jonas Bengtsson
Personalrepr.

Anders Hulusjö
Ordf.

Hans Standár
VD

Revisionsberättelse beträffande denna årsredovisning har avgivits 2011-03-01.

Helena Patrikson
Auktoriserad revisor

Undertecknad verkställande direktör intygar att resultat-
och balansräkning intagna i denna
årsredovisning fastställts på ordinarie årsstämma 2011-03-16.
Årsstämman beslöt disponera resultatet i enlighet med förslaget
i förvaltningsberättelsen.

Hans Standár

Revisionsberättelse

Till årsstämman i Elmia AB
Org. nr 556354-2413

Jag har granskat årsredovisningen, koncernredovisningen och bokföringen samt styrelsens och verkställande direktörens förvaltning i Elmia AB för räkenskapsåret 2010-01-01 - 2010-12-31. Det är styrelsen och verkställande direktören som har ansvaret för räkenskapshandlingarna och förvaltningen och för att årsredovisningslagen tillämpas vid upprättandet av årsredovisningen och koncernredovisningen. Mitt ansvar är att uttala mig om årsredovisningen, koncernredovisningen och förvaltningen på grundval av min revision.

Revisionen har utförts i enlighet med god revisionssed i Sverige. Det innebär att jag planerat och genomfört revisionen för att med hög men inte absolut säkerhet försäkra mig om att årsredovisningen och koncernredovisningen inte innehåller väsentliga felaktigheter. En revision innefattar att granska ett urval av underlagen för belopp och annan information i räkenskapshandlingarna. I en revision ingår också att pröva redovisningsprinciperna och styrelsens och verkställande direktörens tillämpning av dem samt att bedöma de betydelsefulla uppskattningar som styrelsen och verkställande direktören gjort när de upprättat årsredovisningen och koncernredovisningen samt att utvärdera den samlade informationen i årsredovisningen och koncernredovisningen. Som underlag för mitt uttalande om ansvarsfrihet har jag granskat väsentliga beslut, åtgärder och förhållanden i bolaget för att kunna bedöma om någon styrelseledamot

eller verkställande direktören är ersättningsskyldig mot bolaget. Jag har även granskat om någon styrelseledamot eller verkställande direktören på annat sätt har handlat i strid med aktiebolagslagen, årsredovisningslagen eller bolagsordningen. Jag anser att min revision ger mig rimlig grund för mina uttalanden nedan.

Årsredovisningen och koncernredovisningen har upprättats i enlighet med årsredovisningslagen och ger en rättvisande bild av bolagets och koncernens resultat och ställning i enlighet med god redovisningssed i Sverige. Förvaltningsberättelsen är förenlig med årsredovisningens och koncernredovisningens övriga delar.

Jag tillstyrker att årsstämman fastställer resultaträkningen och balansräkningen för moderbolaget och för koncernen, disponerar vinsten i moderbolaget enligt förslaget i förvaltningsberättelsen och beviljar styrelsens ledamöter och verkställande direktören ansvarsfrihet för räkenskapsåret.

Jönköping den 1 mars 2011



Helena Patrikson
Auktoriserad revisor

Till årsstämman i Elmia AB (org. nr 556354-2413)

Granskningsrapport för 2010

Vi har granskat Elmia AB:s verksamhet för år 2010.

Granskningen har utförts enligt aktiebolagslagen, kommunallagen och god revisionssed i kommunal verksamhet. Detta innebär att vi planerat och genomfört granskningen för att i rimlig grad försäkra oss om att bolagets verksamhet sköts på ett ändamålsenligt och från ekonomisk synpunkt tillfredsställande sätt samt att bolagets interna kontroll är tillräcklig. Sakkunnigt biträde har anlitats för granskningens genomförande. Vår granskning har utgått från de direktiv bolagets ägare fattat samt att verksamheten håller sig inom de ramar bolagsordningen anger. Vi anser att vår granskning ger oss en rimlig grund för uttalanden nedan.

Vi bedömer att bolagets verksamhet sköts på ett ändamålsenligt och från ekonomisk synpunkt tillfredsställande sätt samt att den interna kontrollen varit tillräcklig. Vi finner därför inte anledning till anmärkning mot styrelsens ledamöter eller verkställande direktören.

Jönköping den 4 mars 2011



Rigmor Asp

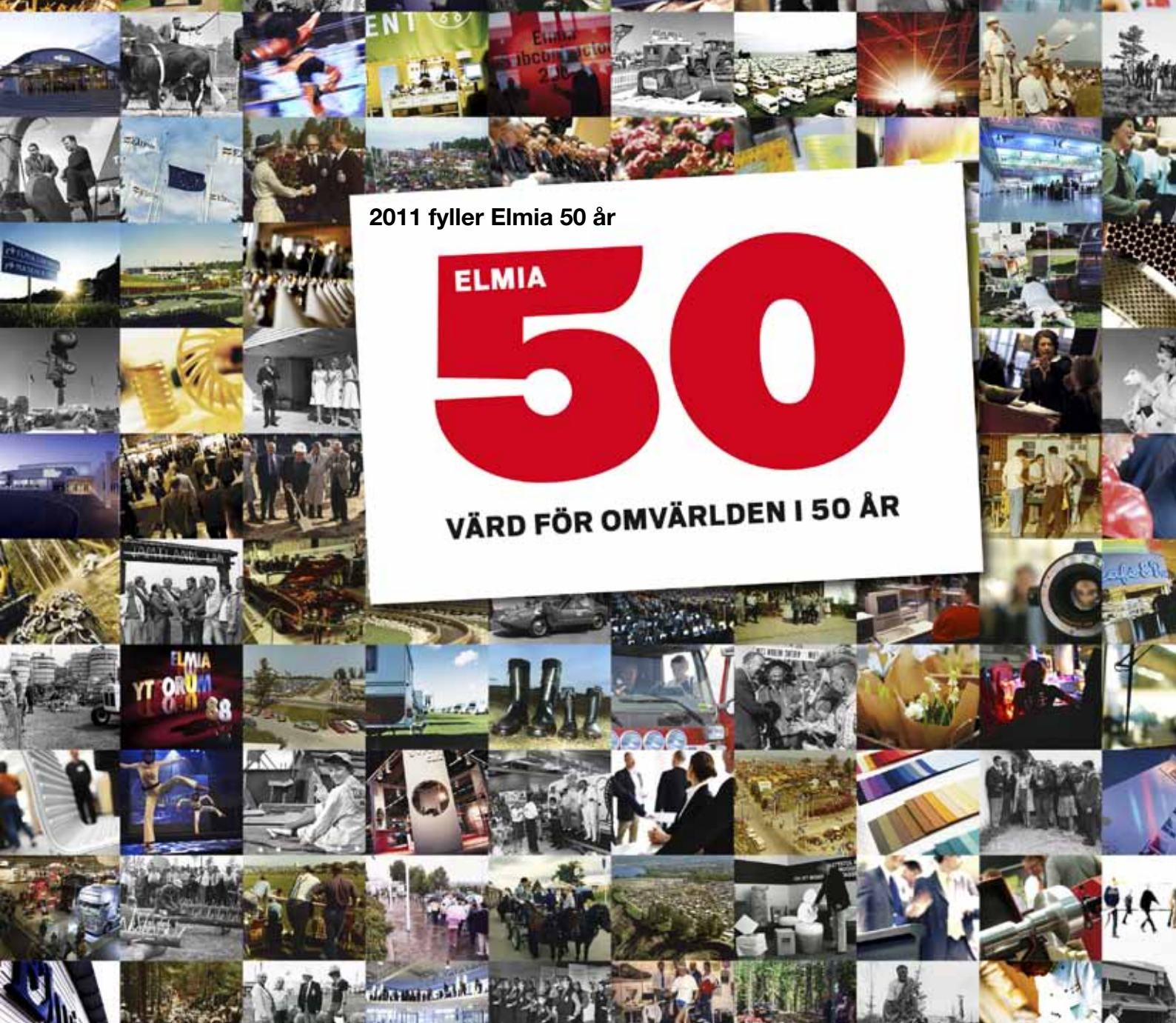
Av kommunfullmäktige i Jönköpings kommun utsedda lekmannarevisorer.



Stellan Sandberg

(Ksek)	Group		Parent Company	
	2010	2009	2010	2009
Summary Income Statements				
Operating revenue	228 742	260 019	228 545	259 817
Operating expenses	-211 471	-246 642	-212 176	-247 563
Depreciation	-7 648	-7 613	-7 213	- 7 178
Operating profit	9 623	5 764	9 156	5 076
Net financial items	2 555	2 287	2 771	2 534
Appropriations	-	-	3 842	6 318
Pre-tax profit	12 178	8 051	15 769	13 928
Taxes	-3 359	-2 260	-4 304	-3 807
Minority interests	-60	-107	-	-
Profit for the year	8 759	5 684	11 465	10 121

(Ksek)	Group		Parent Company	
	2010	2009	2010	2009
Summary Balance Sheets				
Fixed assets	40 087	94 334	29 576	83 388
Trade accounts receivable	23 090	26 132	23 377	26 419
Other current receivables	90 610	56 525	90 271	56 216
Liquid assets	51 574	20 436	51 574	20 436
Total current assets	165 274	103 093	165 222	103 071
Total assets	205 361	197 427	194 798	186 459
Share capital	6 100	6 100	6 100	6 100
Other shareholders' equity	134 423	130 720	132 860	129 289
Minority interests	2 772	2 718	-	-
Long-term liabilities	716	1 752	716	1 727
Work in progress	4 942	7 062	4 942	7 062
Other current liabilities	56 408	49 075	50 180	42 281
Total current liabilities	61 350	56 137	55 122	49 343
Total liabilities and shareholders' equity	205 361	197 427	194 798	186 459



2011 fyller Elmia 50 år

ELMIA
50

VÄRD FÖR OMVÄRLDEN I 50 ÅR





ELMIA AB Besöksadress: Elmiavägen, SE-554 54 Jönköping
Postadress: Box 6066, SE-550 06 Jönköping, www.elmia.se